

Provincia di Prato
Assessorato alle Politiche scolastiche,
formative e del lavoro



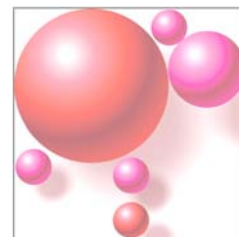
La scuola pratese: rapporto 2006/07

a cura di Paolo Sambo e
Marcella Conte
(Asel s.r.l.)

Prato, maggio 2008



OSSERVATORIO SCOLASTICO
PROVINCIA DI PRATO
tel. 0574/534408
e-mail: fbaroncelli@provincia.prato.it



1. La popolazione scolastica

2. Studenti stranieri

Pannello di indicatori del funzionamento del sistema scolastico provinciale:

3. Gli esiti scolastici

4. Mobilità degli alunni nel territorio

5. Mobilità per istituzione scolastica

6. Le scelte scolastiche

Appendice (dati fine a.s. 2006/07):

La scuola dell'infanzia

La scuola primaria

La scuola secondaria I grado

Gli istituti comprensivi

La scuola secondaria II grado

Iscritti inizio a.s. 2007/08

Studenti stranieri

Promossi/bocciati

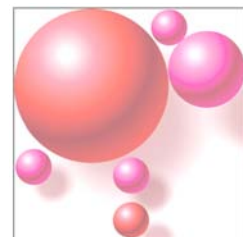
Anticipo/parità/ritardo

Studenti fuori provincia

Indirizzi, numeri utili



1. La popolazione scolastica

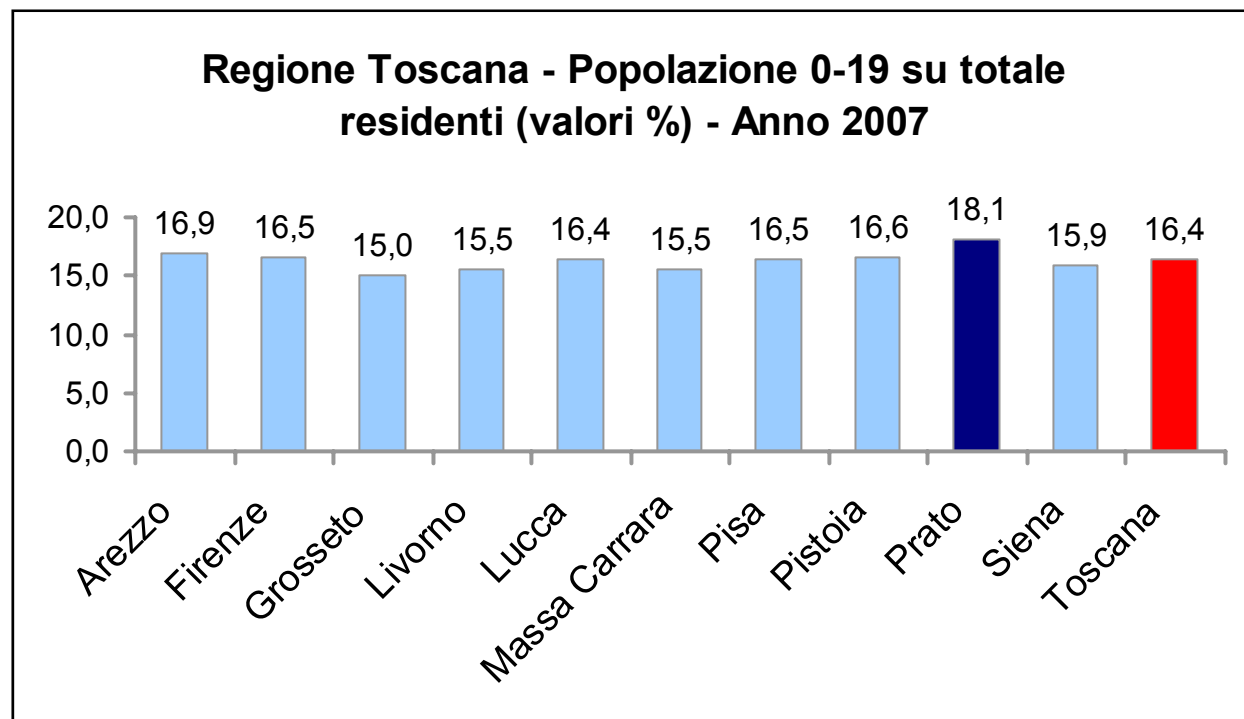


Negli ultimi decenni anche la provincia di Prato ha mostrato un progressivo invecchiamento della popolazione, derivante dall'allungamento della vita media (la speranza di vita alla nascita è pari a 84,6 anni per le donne ed a 78,5 anni per gli uomini) e dal calo delle nascite (il tasso di fecondità totale è pari a 1,5 figli per donna, contro un valore medio toscano di 1,3, valori inferiori al livello di rimpiazzo, 2,1 figli per donna). Nel 2007 l'indice di vecchiaia è pari a 146,3 (per ogni 100 residenti sotto i 15 anni si hanno 146 ultrasessantacinquenni), mentre nel 1991 era pari a 112 e nel 1981 a 67.

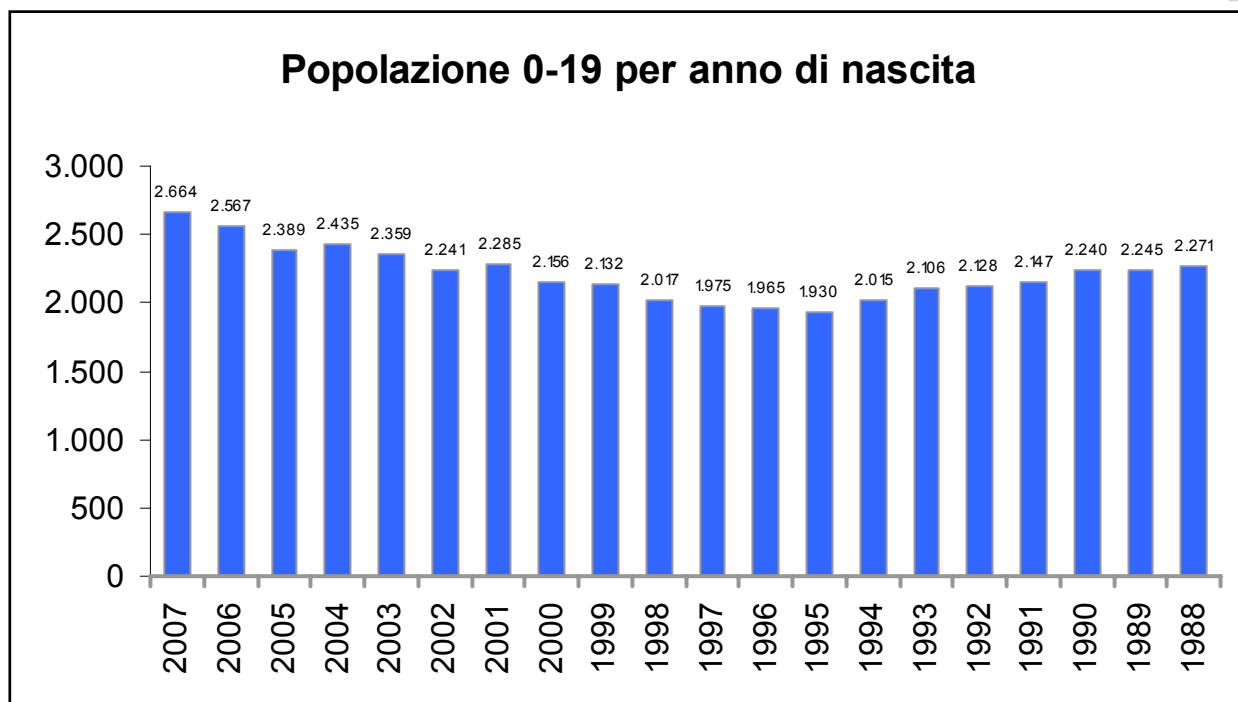
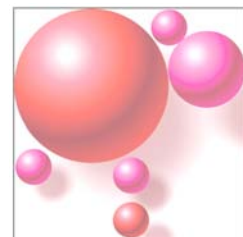
I consistenti flussi migratori che hanno interessato la provincia di Prato a partire dagli anni '90 (tra residenti, soggiornanti ed irregolari la presenza complessiva di stranieri sul territorio pratese è di circa 35mila unità; Prato è la seconda provincia italiana dopo Brescia per proporzione di stranieri sul totale dei residenti), hanno contribuito sia direttamente (la popolazione non autoctona si caratterizza per una struttura per età molto giovane) che indirettamente (i diversi modelli di fecondità) a contenere il processo di invecchiamento della popolazione pratese.

A Prato, in proporzione, si contano quindi più bambini e giovani che nelle altre province toscane: la classe di età 0-14 anni costituisce infatti il 13,5% della popolazione totale (contro una media toscana dell'12,1%), mentre gli ultrasessantacinquenni rappresentano il 19,8% (a fronte di un'incidenza media regionale del 23,2%). Inoltre, Prato è l'unica provincia in Toscana a riportare un saldo naturale positivo (+565 unità).

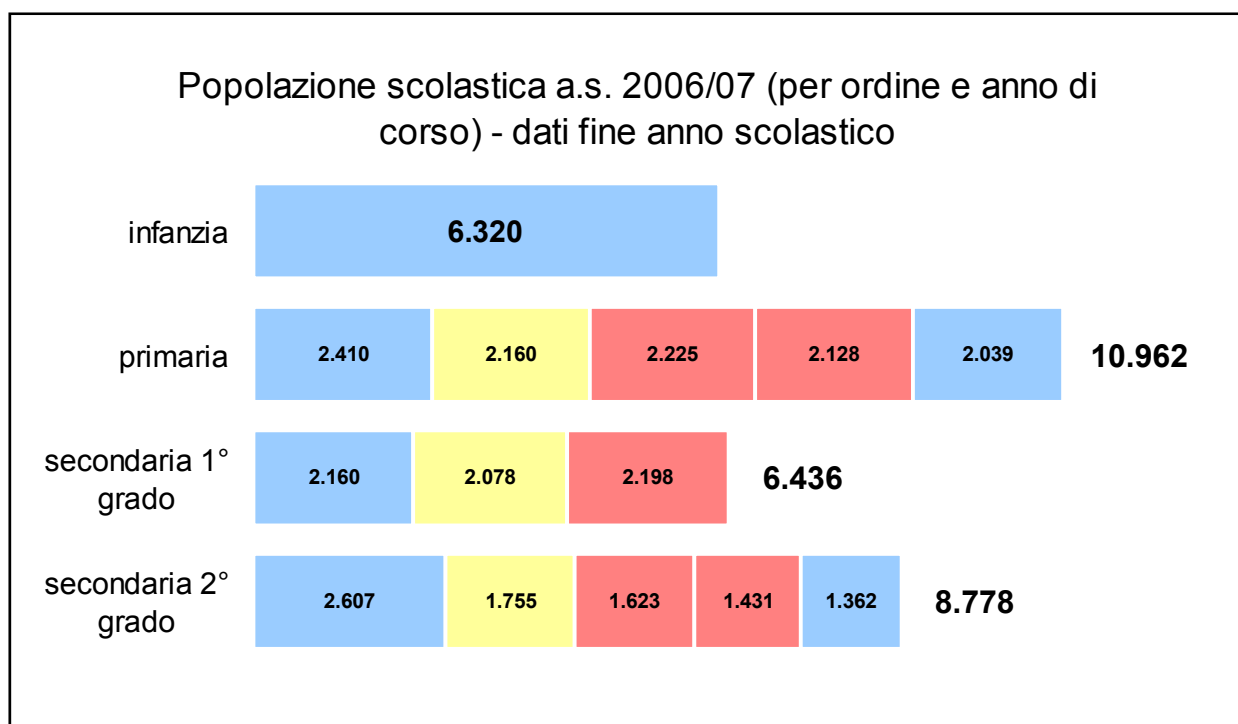
I grafici seguenti mostrano l'incidenza percentuale della classe di età 0-19 anni sul totale della popolazione residente (a Prato è pari al 18,1%, contro il 16,4% regionale) e la distribuzione per anno di nascita della popolazione 0-19 anni residente nella provincia di Prato.



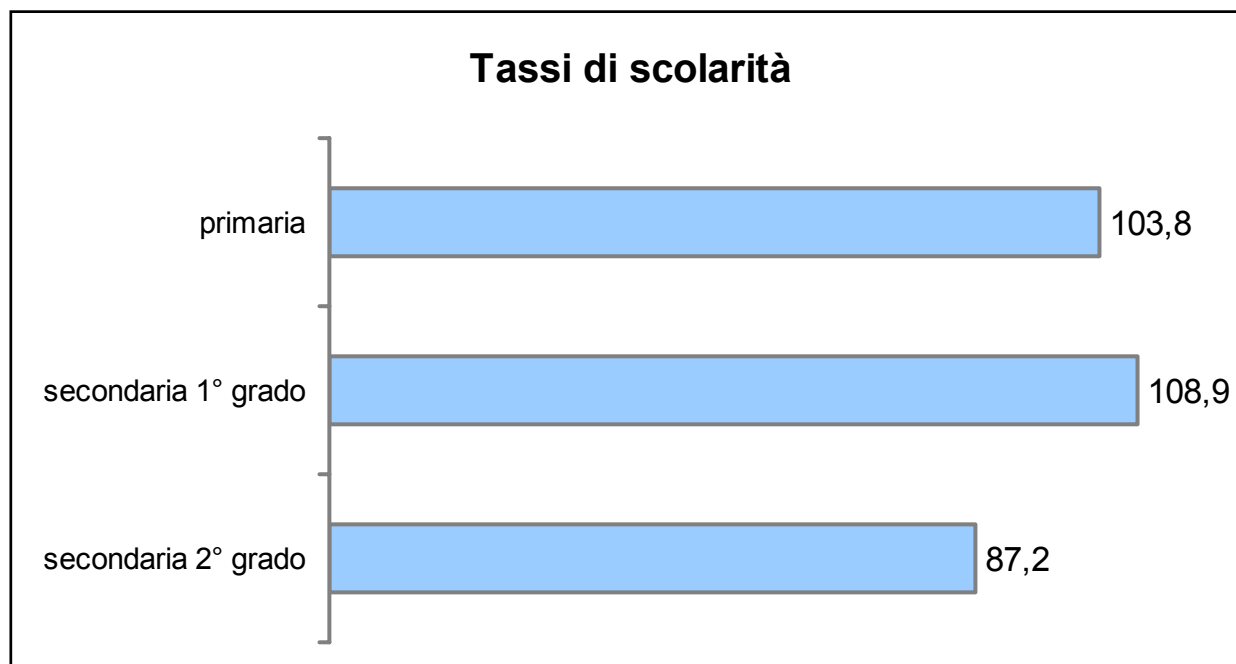
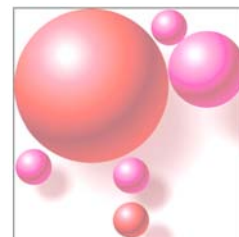
1. La popolazione scolastica



Passiamo quindi all'analisi dei dati relativi alla popolazione scolastica. Nell'anno scolastico 2006/07 (dati relativi a fine anno) gli alunni e gli studenti iscritti ai diversi ordini sono complessivamente 32.459 (+915 unità rispetto all'a.s. 2005/06). Di questi, 6.320 risultano iscritti alla scuola dell'infanzia, 10.962 alla scuola primaria, 6.436 alla scuola secondaria di primo grado e 8.778 alla scuola secondaria di secondo grado. Da ricordare, infine, anche i circa 150 iscritti ai corsi serali ed ai corsi tenuti presso la Casa Circondariale di Prato.



1. La popolazione scolastica

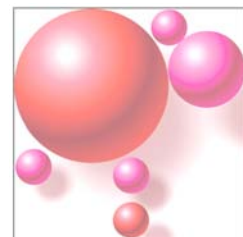


Il tasso di scolarità viene calcolato rapportando il numero di iscritti al livello di istruzione considerato (ad esempio la scuola primaria) alla popolazione residente appartenente alla corrispondente classe teorica di età (6-10 anni). Per la scuola primaria si ottiene un tasso di scolarità pari a 103,8, per la scuola secondaria di primo grado un tasso pari a 108,9 e per la scuola secondaria di secondo grado un tasso pari a 87,2.

Un limite di questo indicatore è rappresentato dal fatto che il numeratore ed il denominatore fanno riferimento a due popolazioni leggermente differenti: gli iscritti possono avere età differenti da quelle utilizzate come riferimento, inoltre gli iscritti non necessariamente sono anche residenti, così come allo stesso tempo alcuni residenti sono iscritti in scuole fuori provincia.

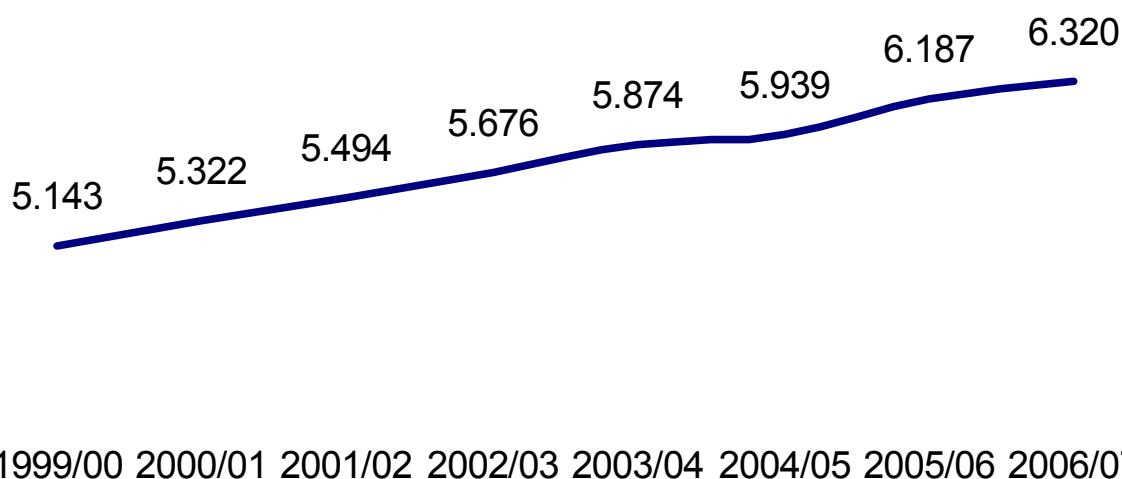
I grafici seguenti mostrano la dinamica di medio periodo (dall'a.s. 1999/00 all'a.s. 2006/07) delle iscrizioni ai diversi ordini scolastici.

1. La popolazione scolastica

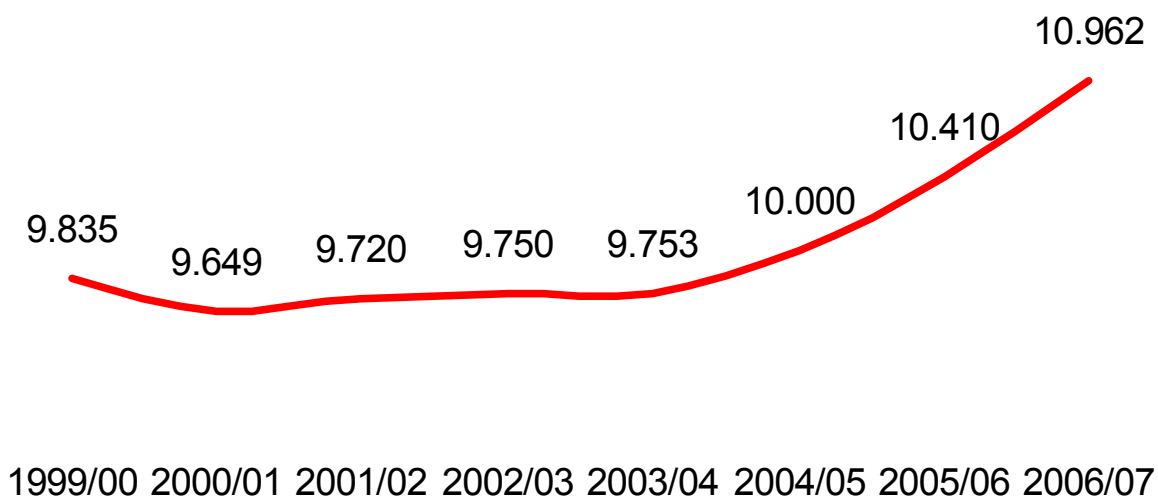


Nell'arco di tempo considerato si rileva un aumento significativo degli iscritti alla scuola dell'infanzia (+1.177 unità, con un tasso di variazione medio annuo superiore al 3%). A partire dal 2000 nella provincia di Prato si registra un effetto-rialzo sulla fecondità complessiva (con il determinante contributo delle donne migranti: il 23,3% dei bambini attualmente residenti a Prato di età compresa tra 0 e 4 anni è figlio di genitori stranieri). Una dinamica i cui effetti sono adesso visibilmente percepiti anche nella scuola primaria che, dopo alcuni anni di sostanziale stabilità (9.753 alunni nell'a.s. 2003/04, contro i 9.649 alunni dell'a.s. 2000/01), nell'a.s. 2004/05 ha raggiunto i 10mila iscritti per poi arrivare, nell'a.s. 2006/07, a sfiorare quota 11mila (+552 unità rispetto all'anno

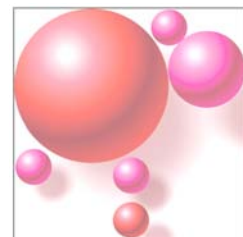
**Numero iscritti alla scuola dell'infanzia
serie storica 99/00 - 06/07 - dati fine anno**



**Numero iscritti alla scuola primaria
serie storica 99/00 - 06/07 - dati fine anno**



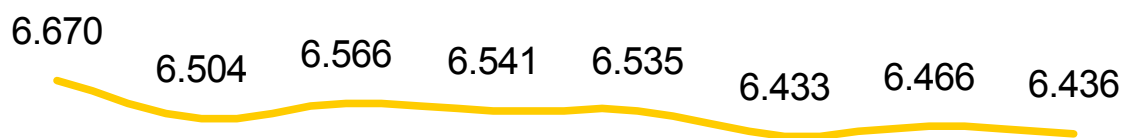
1. La popolazione scolastica



precedente, con un incremento nell'ordine del 5%).

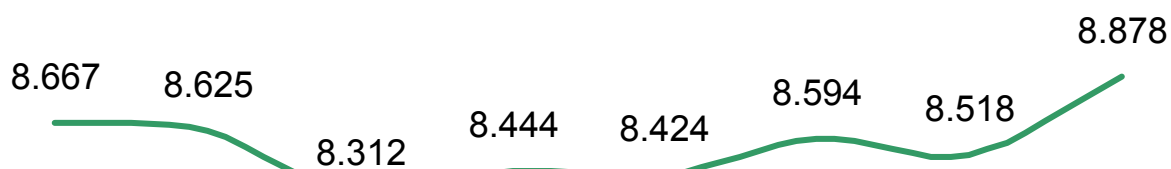
Si mantiene invece sostanzialmente stabile il numero degli iscritti nella scuola secondaria di primo grado (la riduzione dei contingenti di ragazzi nati intorno alla metà degli anni '90 è compensata dai movimenti migratori): nell'a.s. 2006/07 si contano 30 unità in meno rispetto all'anno precedente (-0,5%) e 234 alunni in meno rispetto all'a.s. 1999/00. La scuola secondaria di secondo grado mostra infine un lieve incremento: nell'a.s. 2006/07 il computo degli iscritti fa segnare 360 unità in più rispetto all'anno precedente (+4,2%, un risultato in buona parte determinato dall'attivazione dell'indirizzo alberghiero presso il Datini) e 211 unità in più rispetto al primo a.s. preso in esame (a.s. 1999/00).

**Numero iscritti alla scuola secondaria 1° grado
serie storica 99/00 - 06/07 - dati fine anno**



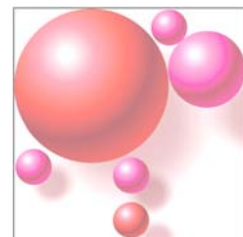
1999/00 2000/01 2001/02 2002/03 2003/04 2004/05 2005/06 2006/07

**Numero iscritti alla scuola secondaria 2° grado
serie storica 99/00 - 06/07 - dati fine anno**



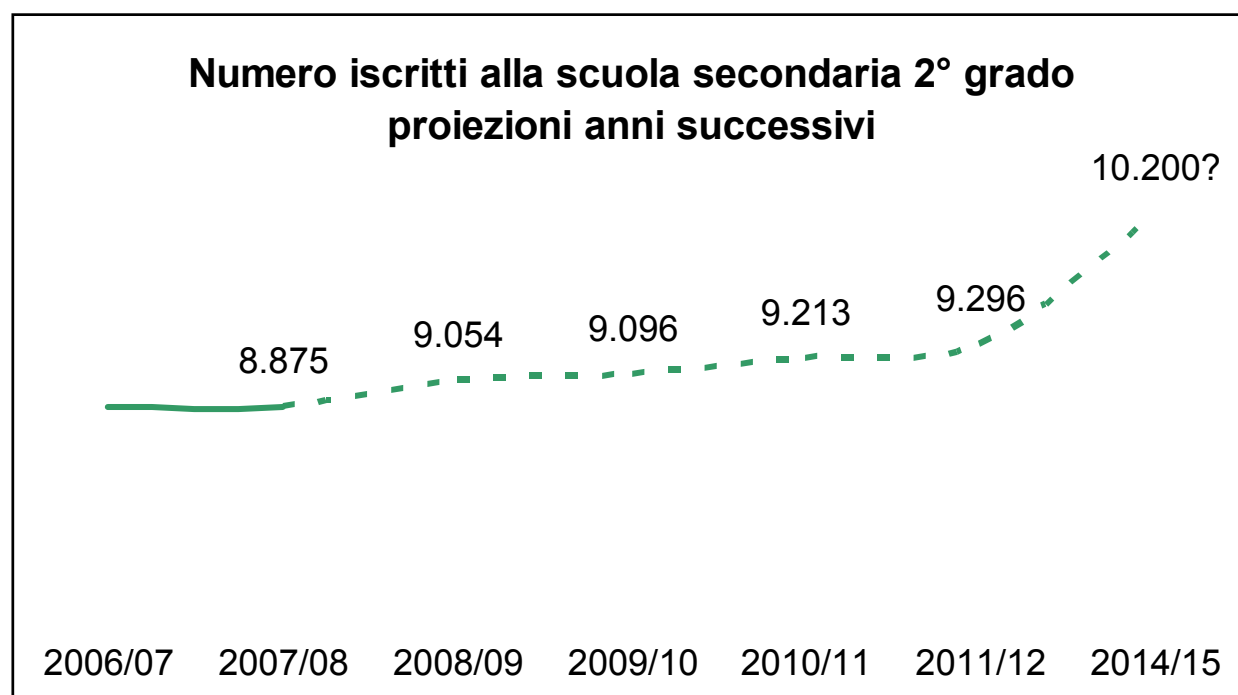
1999/00 2000/01 2001/02 2002/03 2003/04 2004/05 2005/06 2006/07

1. La popolazione scolastica

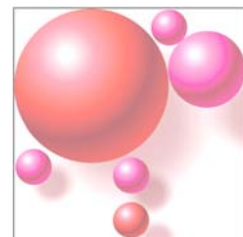


Diamo quindi uno sguardo al futuro. In un momento di così rapide trasformazioni la realizzazione di previsioni per un'area ridotta come la provincia di Prato rappresenta un'operazione più che mai rischiosa. Tuttavia, le previsioni costituiscono quantomeno un'occasione per riflettere sui possibili scenari futuri e sulla necessità di definire gli indirizzi programmatici. A partire dalla leva scolastica potenziale (popolazione per anno di nascita) abbiamo tenuto conto dei tassi migratori (prendiamo in considerazione gli ultimi 3 anni, ipotizzando un andamento costante), i tassi di scolarità (ipotizzando un innalzamento di 3 punti percentuali), i tassi di ripetenza (media ultimi 2 anni) e la mobilità scolastica (flussi in entrata ed in uscita rispetto alle province limitrofe). Nei prossimi cinque anni la popolazione scolastica potrebbe passare dagli 8.878 studenti dell'a.s. 2006/08 a circa 9.300 studenti, con un incremento di oltre 400 unità. Un incremento determinato in buona parte dall'entrata a regime dell'indirizzo alberghiero attivato a partire dall'a.s. 2006/07 dal Datini (2006/07: 128 studenti; 2007/08: 370 studenti; 2008/09 536 alunni, secondo i dati forniti dalla stessa scuola). Da rilevare che l'istituto, una volta entrato a regime l'istituto alberghiero, andrebbe a sfiorare la soglia dei 1.800 studenti.

Nel triennio che va dall'a.s. 2012/2013 all'a.s. 2014/15 la scuola secondaria di secondo grado potrebbe quindi conoscere un vero e proprio "boom" di iscritti (ma in uno scenario di lungo periodo possono intervenire molteplici variabili: non sappiamo ad esempio come si modificheranno i tassi migratori, la situazione economica-produttiva pratese), con incrementi nell'ordine del 3-4% annuo e con un aumento in valori assoluti di circa 900-1.000 studenti. Una dinamica determinata dalla crescita della leva scolastica che, come detto, ha interessato negli ultimi anni le scuole dell'infanzia e la scuola primaria e che, nell'immediato, interesserà la scuola secondaria di primo grado (dai 6.436 iscritti dell'a.s. 2006/07 passerà ad almeno 7.200 unità entro l'a.s. 2011/2012).

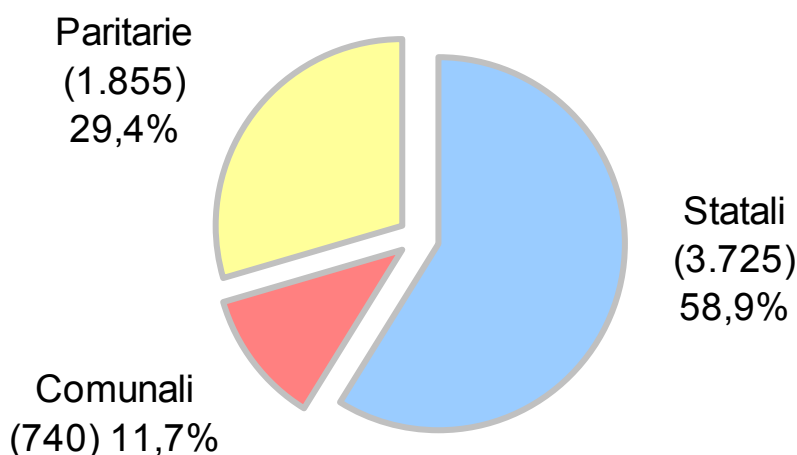


1. La popolazione scolastica




Passiamo adesso ad analizzare la distribuzione degli alunni per tipo di gestione scolastica e per classe frequentata. Su 6.320 alunni iscritti alla scuola dell'infanzia nell'a.s. 2006/07 (+133 unità rispetto all'a.s. 2005/06, +2,1%), il 58,9%, pari a 3.725 unità, frequenta scuole a gestione statale, l'11,7% scuole a gestione comunale (740 bambini) ed il 29,4%, scuole paritarie (1.855 alunni). L'88,8% degli iscritti alla scuola primaria frequenta una scuola statale (9.733 unità), l'11,2% (1.229 unità) una scuola paritaria. I bambini iscritti in prima elementare sono 2.410, quelli iscritti in seconda, terza, quarta e quinta rispettivamente 2.160, 2.225, 2.128 e 2.039.

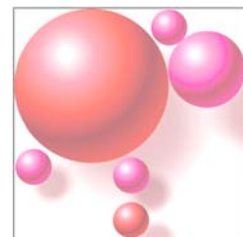
**Alunni scuola dell'infanzia per gestione
a.s. 2006/07 - dati fine anno**



**Alunni scuola primaria per gestione
a.s. 2006/07 - dati fine anno**




1. La popolazione scolastica




Nella scuola secondaria di primo grado, il 96,5% degli alunni frequenta una scuola statale (6.210 unità), il rimanente 3,5% (226 unità) una scuola paritaria. Gli iscritti in prima media sono 2.160, in seconda 2.078 ed in terza 2.198. Infine, la scuola secondaria di secondo grado. Nell'a.s. 2006/07 gli studenti frequentanti la scuola superiore sono 8.878, per il 98,2% iscritti a scuole statali (8.618 unità) e per il rimanente 1,8% (160 ragazzi) a scuole paritarie. Più di un quarto dei ragazzi (2.607 unità) è iscritto alla classe prima; i ragazzi che frequentano il secondo anno sono invece 1.755, quelli iscritti al terzo, al quarto ed al quinto anno rispettivamente 1.623, 1.431 e 1.362.

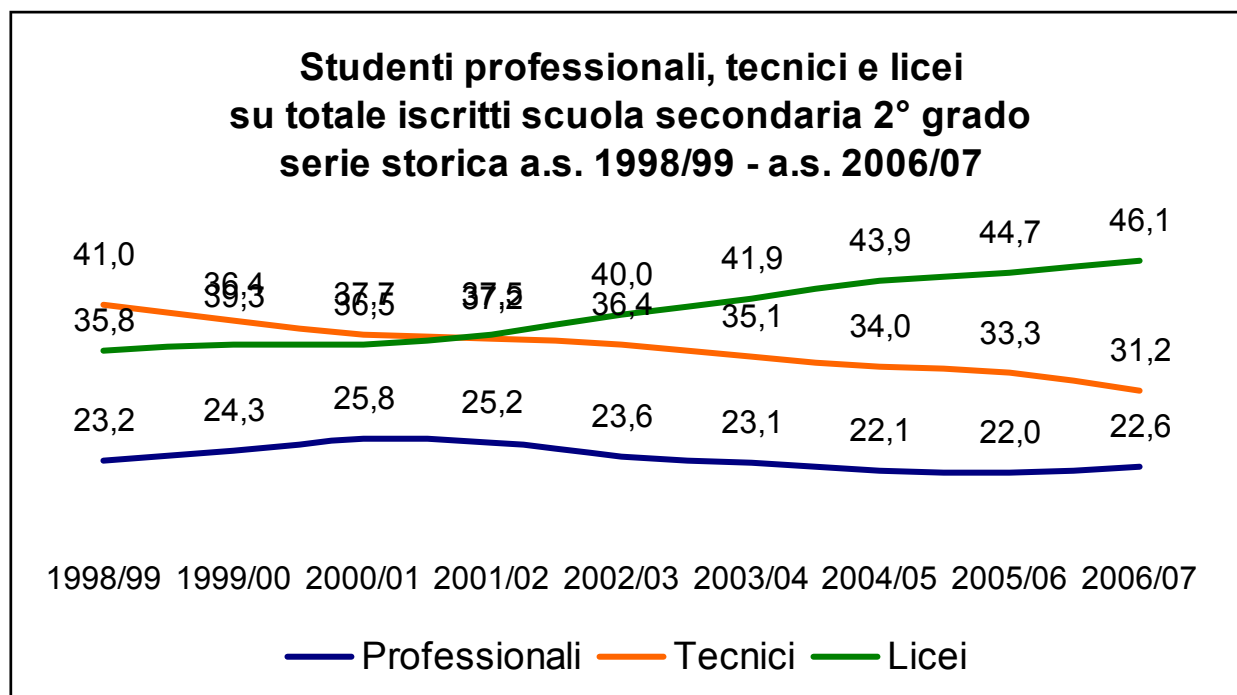
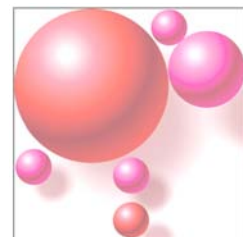
**Alunni scuola secondaria 1° grado per gestione
a.s. 2006/07 - dati fine anno**



**Alunni scuola secondaria 2° grado per gestione
a.s. 2006/07 - dati fine anno**



1. La popolazione scolastica



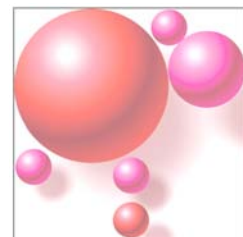
Il 46,1% frequenta un liceo (4.051 ragazzi, +244 unità rispetto all'a.s. 2005/06, +6,4%), il 31,2% un istituto tecnico (2.740 ragazzi, -100 unità pari al -3,5%), il 22,6% un istituto professionale (1.987 ragazzi, +116 unità pari al +6,2%).

Il grafico mostra il calo delle iscrizioni che nell'ultimo decennio ha caratterizzato i tecnici (ed in misura minore i professionali) a vantaggio dei licei. Una tendenza che si rileva su tutto il territorio nazionale. Nell'a.s. 1998/99 i tecnici richiamavano il 41% dei ragazzi pratesi, contro il 35,8% dei licei; nell'a.s. 2006/07 ritroviamo queste percentuali più che ribaltate: tecnici 33,5% e licei 44,7%.

Tra l'a.s. 2000/01 e l'a.s. 2006/07 gli istituti tecnici registrano una flessione pari al 15,2%, con un saldo negativo di 466 unità (da 3.206 a 2.740 studenti). Anche gli istituti professionali fanno segnare una diminuzione degli iscritti (-10,2%), passando da 2.191 a 1.987 studenti (-204). In forte crescita risultano invece i licei, che passano da 3.105 a 4.051 studenti, con un incremento del 28% (pari in valori assoluti a 946 unità).

I primi dati relativi alle iscrizioni all'a.s. 2008/09 mostrano peraltro un rallentamento della trend di crescita dei licei ed un recupero da parte degli istituti tecnici.

2. Studenti stranieri

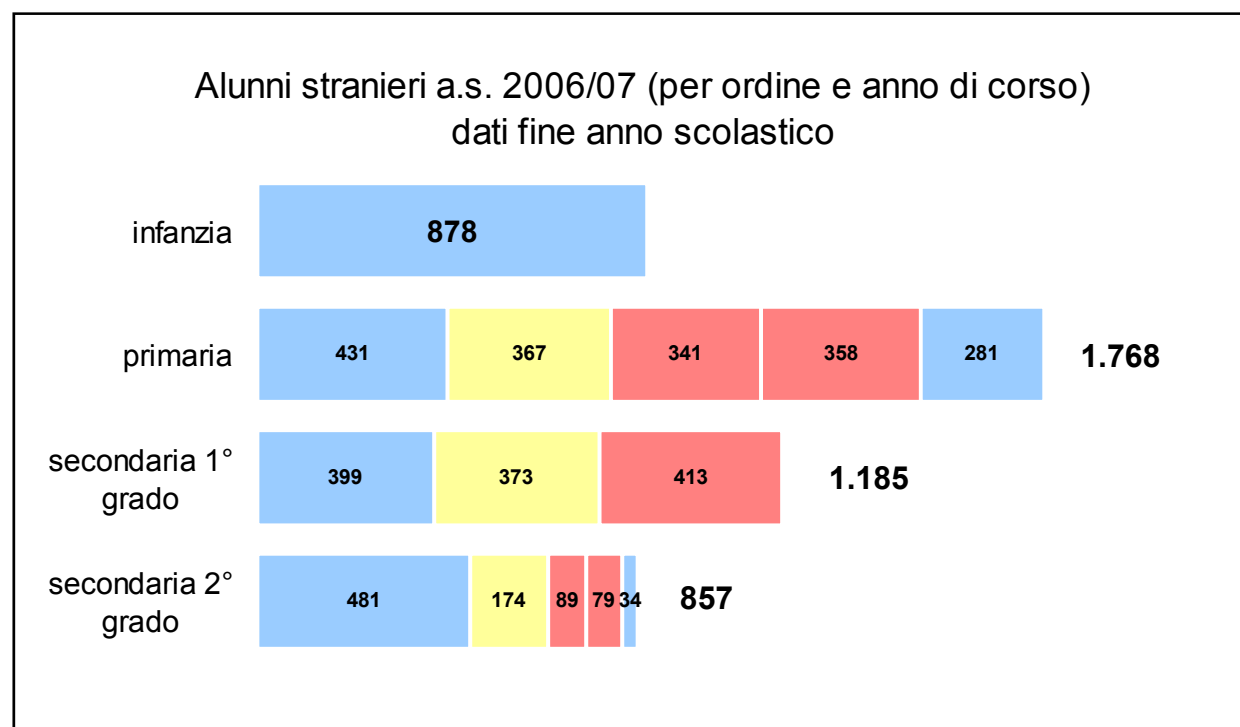


Nell'a.s. 2006/07 risultano iscritti alle scuole della provincia di Prato 4.688 alunni di cittadinanza non italiana, con un'incidenza del 14,5% sull'intera popolazione scolastica (nell'a.s. 2005/06 era pari al 12,5%, nell'a.s. 1999/00 al 4,9%). Ampio è il superamento sia dell'incidenza media nazionale (5,6%) che di quella regionale (8,4%).

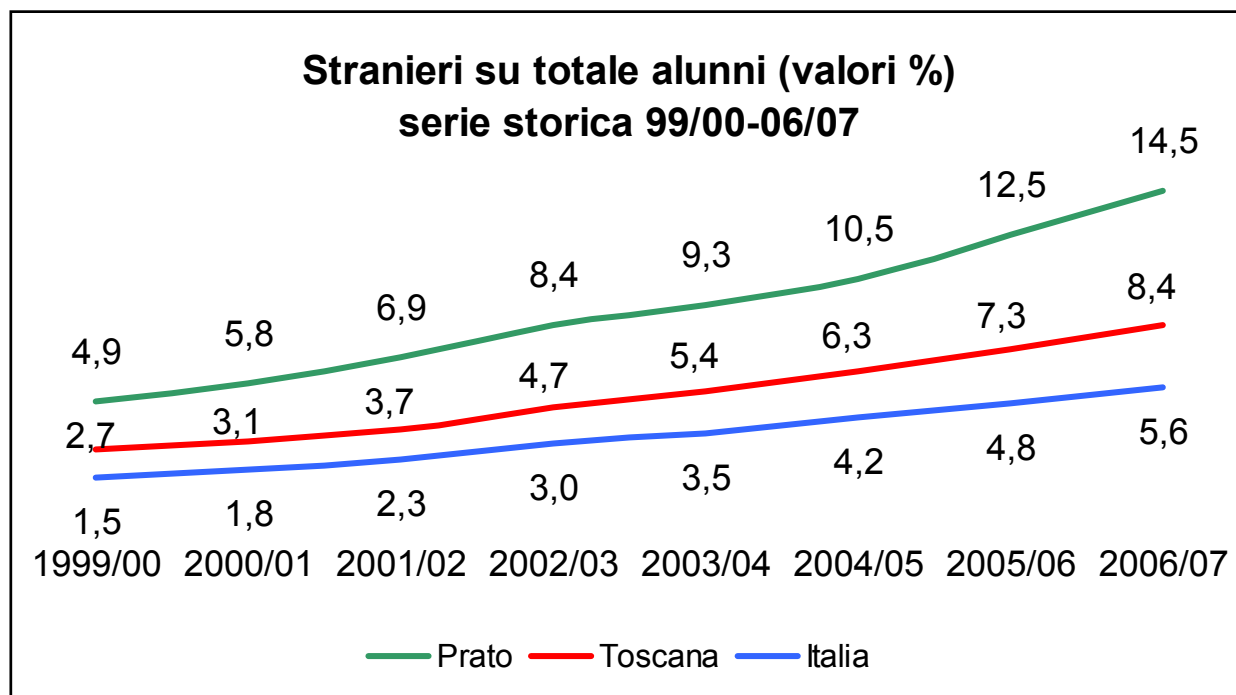
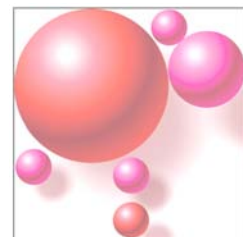
Gli stranieri si concentrano soprattutto nella scuola primaria e secondaria di primo grado, che assorbono rispettivamente il 37,7% ed il 25,3% del totale degli alunni stranieri, ed in misura relativamente minore nella scuola dell'infanzia (18,7%) e nella scuola secondaria di secondo grado (18,3%).

Rispetto all'anno precedente si registra un incremento del numero di studenti stranieri pari 741 unità (+18,8%). A far segnare la crescita percentuale più consistente è la scuola secondaria di secondo grado, che passa da 664 a 857 studenti stranieri (+29,1%). In valori assoluti, l'incremento più significativo è invece riportato dalla scuola primaria (+273 unità, da 1.495 a 1.768 alunni).

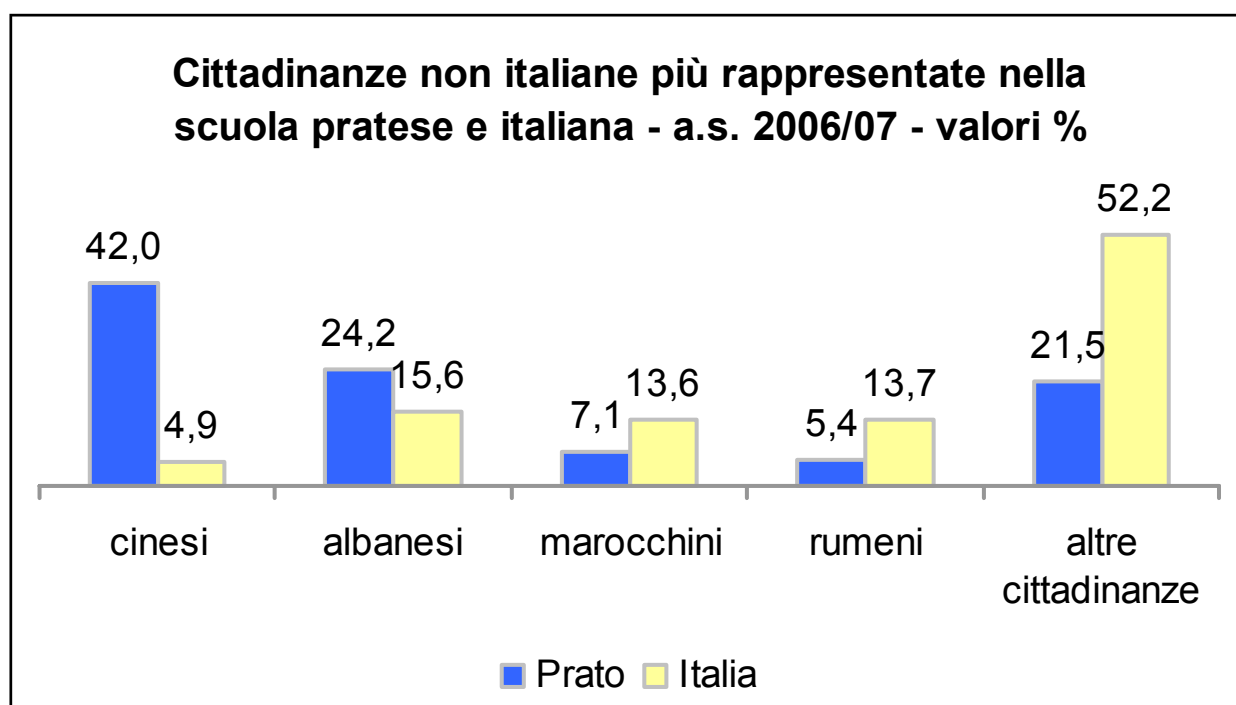
Per quanto concerne la distribuzione per cittadinanza degli studenti stranieri, il quadro che emerge è coerente con la struttura peculiare della popolazione migrante a Prato, con una forte concentrazione dei primi cinque gruppi nazionali presenti nella provincia. I cinesi rappresentano da soli il 42% degli alunni stranieri (nell'a.s. 2002/03 rappresentavano oltre il 50%); seguono gli albanesi (24,2%), i marocchini (7,1%), i rumeni (5,4%) ed i pakistani (4,2%). Prese complessivamente, le cinque cittadinanze coprono l'82,9% dell'intera popolazione scolastica straniera presente nei diversi ordini di scuola. Le cittadinanze rappresentate nella scuola pratese sono ben 83.



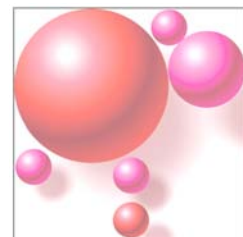
2. Studenti stranieri



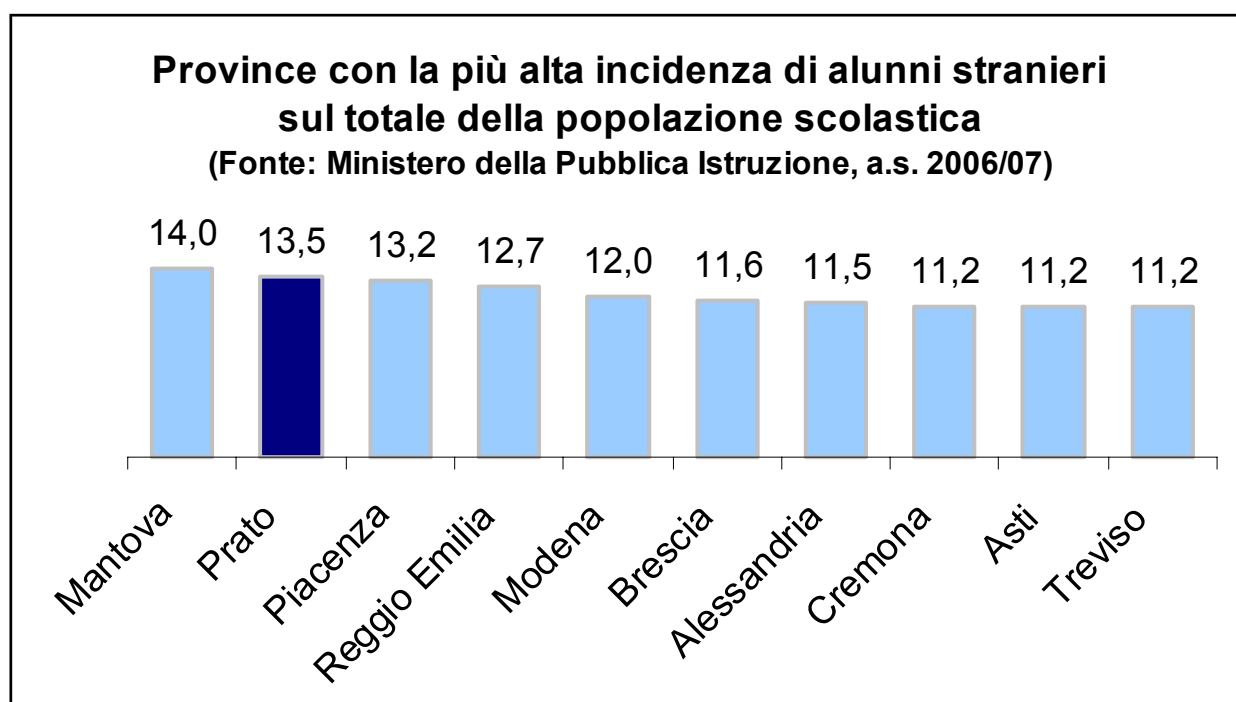
Il grafico seguente mette a confronto le cittadinanze più rappresentate nella provincia di Prato e nell'intero territorio nazionale. In Italia gli studenti stranieri sono oltre 500mila; le nazionalità maggiormente rappresentate sono quella albanese (15,6%), quella rumena (13,7%) e quella marocchina (13,6%). I cinesi sono il quarto gruppo più numeroso (4,9%), davanti agli ex-jugoslavi ed agli ecuadoregni (3,2%).



2. Studenti stranieri



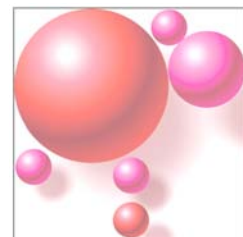
I dati del Ministero della Pubblica Istruzione relativi all'a.s. 2006/07 collocano Prato al secondo posto tra le province italiane per incidenza degli studenti stranieri sul totale della popolazione scolastica, con un valore pari al 13,5%. Secondo questi dati Prato sarebbe superata solo da Mantova (14,0%), precedendo nell'ordine Piacenza (13,2%), Reggio Emilia (12,7%), Modena (12,0%) e Brescia (11,6%). Tuttavia, il dato ministeriale sottostima la presenza straniera nella scuola pratese: come abbiamo visto, i dati dell'Osservatorio Scolastico Provinciale (ricavati direttamente dagli archivi forniti dalle singole scuole, comprese quelle paritarie, con i dati individuali di ciascun iscritto) mostrano un'incidenza degli alunni stranieri pari al 14,5% (Prato supererebbe quindi anche Mantova).



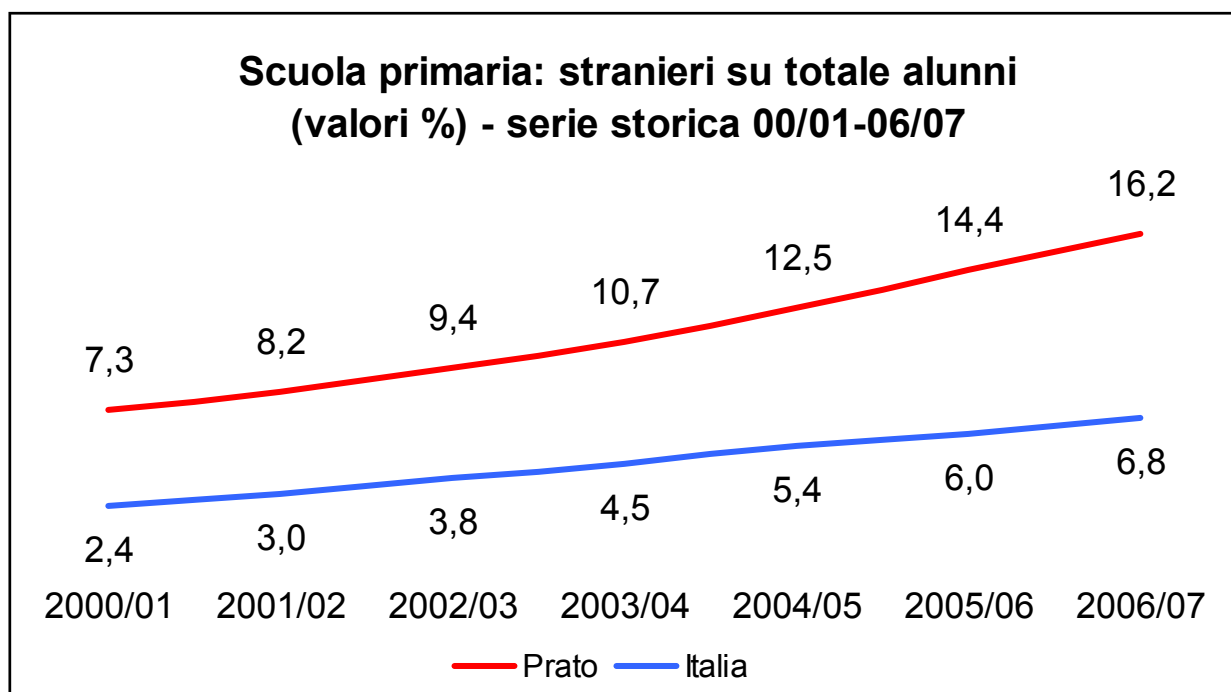
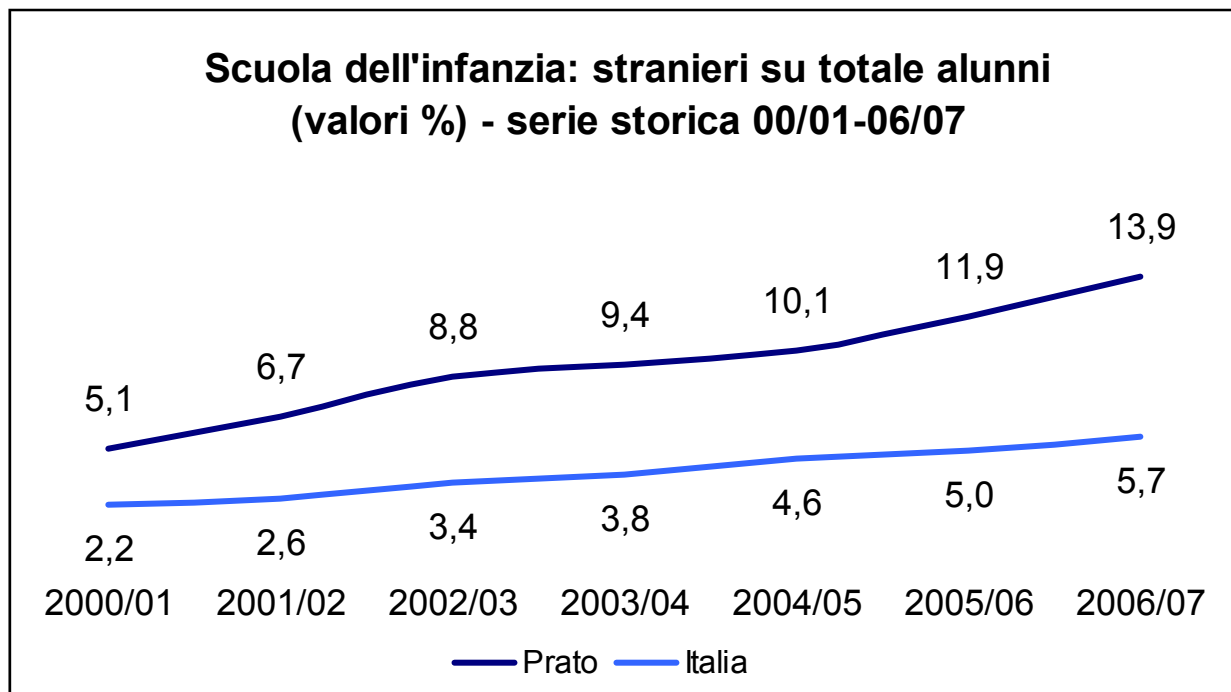
Guardando ai diversi ordini scolastici, mentre a livello nazionale la percentuale più elevata di studenti stranieri sul totale dei frequentanti si registra nella scuola primaria (6,8%), a Prato l'incidenza più elevata (18,4%) si calcola per la scuola secondaria di primo grado (1.185 stranieri su 6.436 ragazzi iscritti). La scuola media che fa segnare la maggiore incidenza di alunni stranieri è la Ser Lapo Mazzei: gli studenti di cittadinanza non italiana (101 su 244, di cui 65 cinesi) rappresentano oltre il 40% degli iscritti (41,4%).

Nella scuola primaria la percentuale di alunni stranieri è pari al 16,2% (1.768 alunni su 10.962); in alcune scuole la presenza straniera supera abbondantemente il 30% (Filzi 72,4%, Mascagni 44,9%, Cesare Guasti 38%, Don Milani 31,3% e Borgonuovo 30,5%; Anna Frank a Montemurlo 34,7%), tanto che nell'a.s. 2005/06 presso la scuola Filzi (Comprensivo Marco Polo) si è venuta a creare una prima classe composta interamente da alunni stranieri. Nell'a.s.

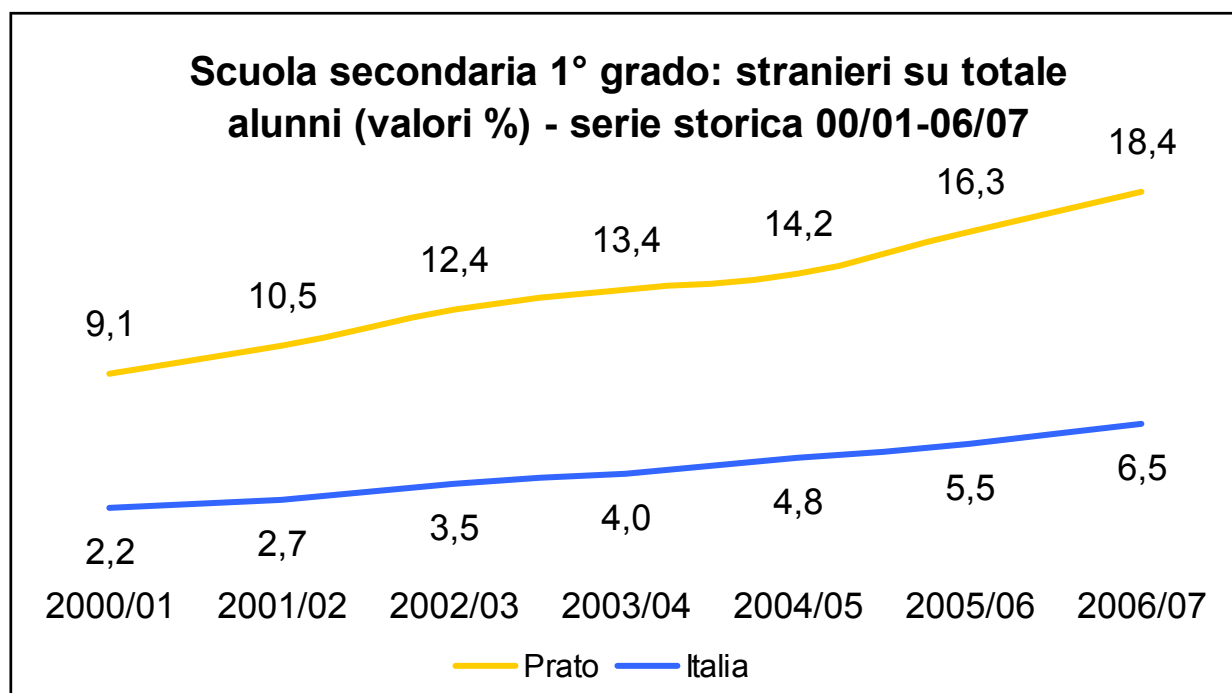
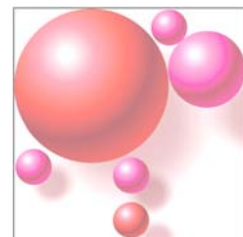
2. Studenti stranieri



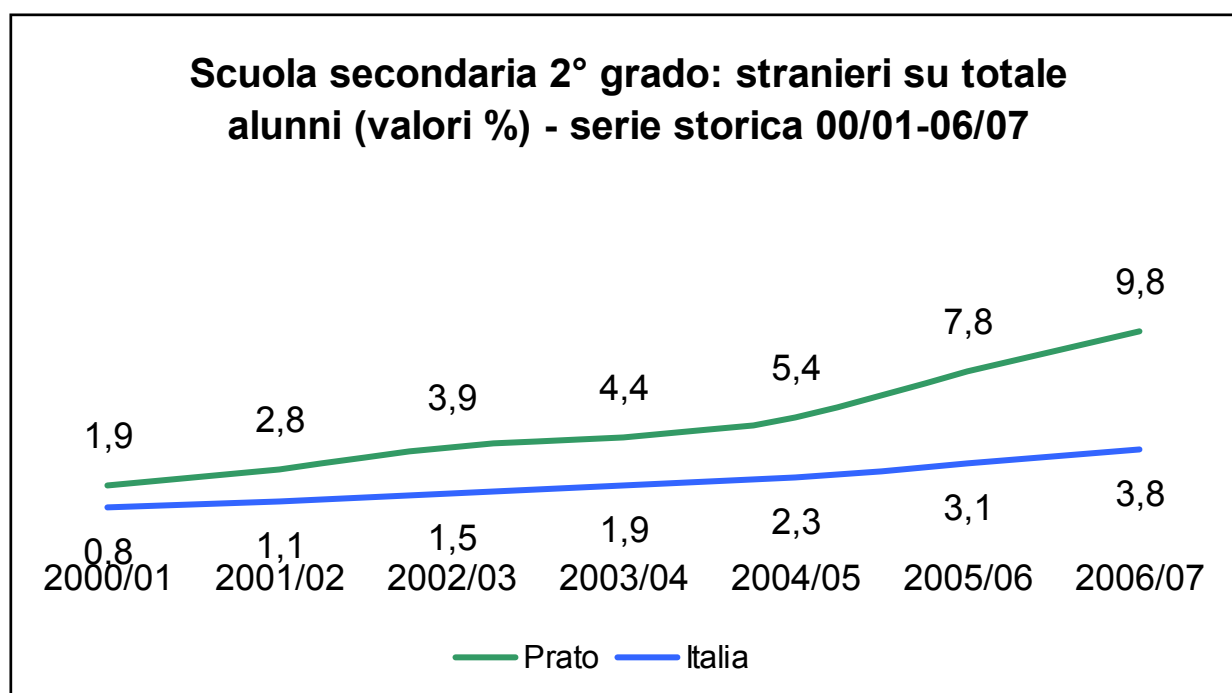
2006/07 su 87 alunni totali iscritti alla Filzi, ben 63 sono stranieri (di cui 25 cinesi e 13 albanesi). Nella scuola dell'infanzia l'incidenza degli alunni stranieri è invece pari al 13,9% (878 su 6.320).



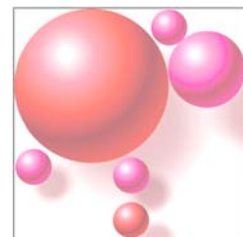
2. Studenti stranieri



Negli ultimi cinque anni la presenza straniera ha registrato una crescita costante anche negli istituti superiori pratesi. Basti pensare che nell'a.s. 2000/01 gli studenti di cittadinanza non italiana rappresentavano meno del 2% del totale degli iscritti, mentre nell'a.s. 2006/07 l'incidenza degli studenti stranieri ha raggiunto il 9,8% (857 su 8.778). Il 39,1% degli stranieri è iscritto ad un istituto professionale (335 ragazzi, con un incremento di 71 unità rispetto all'a.s. 2005/06, +36,9%), il 37,2% ad un istituto tecnico (319 unità, 84 in più rispetto



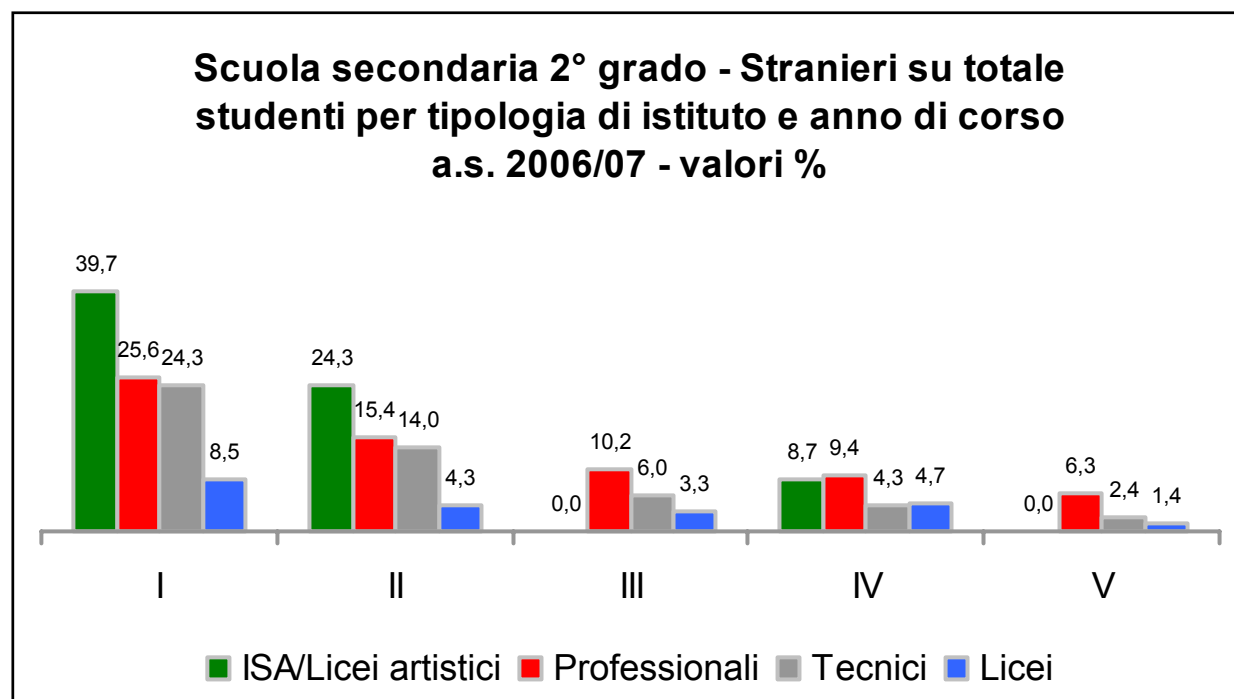
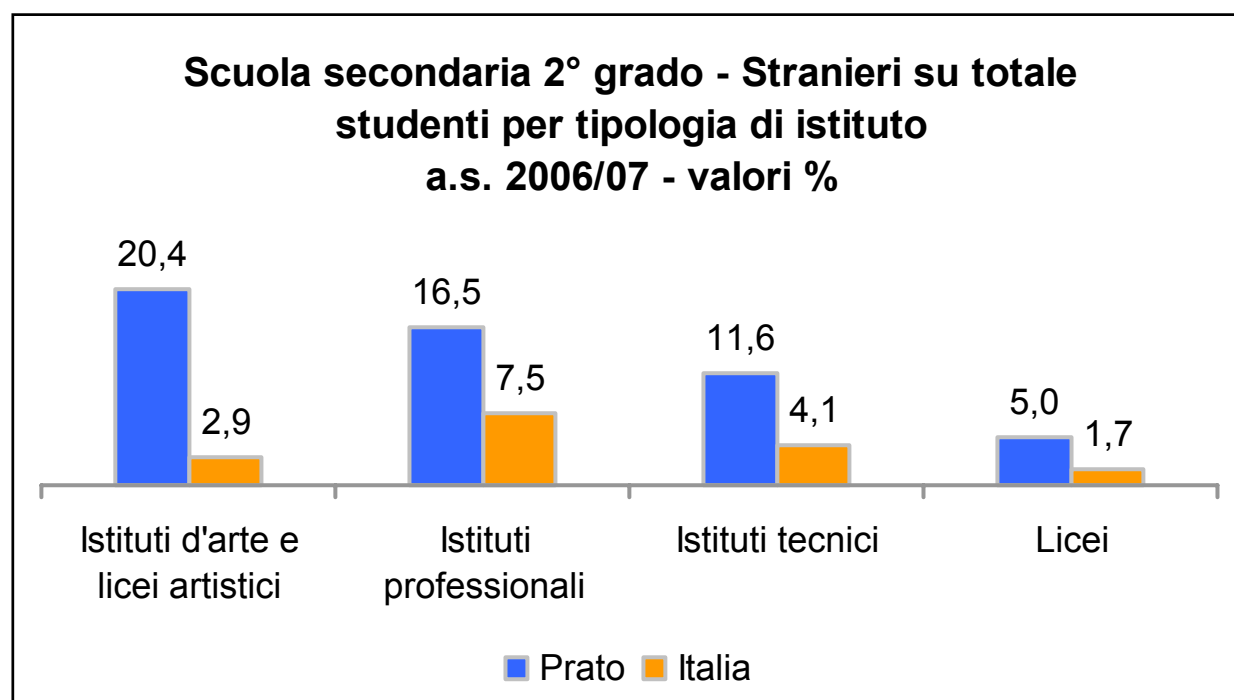
2. Studenti stranieri



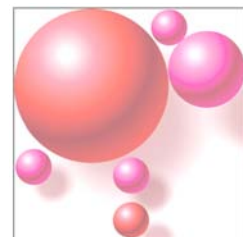
all'anno precedente, +35,7%) ed il restante 23,7% ad un liceo (203 unità, +38 rispetto all'a.s. 2005/06, +23%).

La percentuale più alta di studenti non italiani sul totale degli iscritti si registra negli istituti professionali (16,9%, considerando anche l'I.S.A. di Montemurlo), con uno scarto di cinque punti percentuali rispetto agli istituti tecnici (11,6%) e di quasi dodici punti rispetto ai licei (5%).

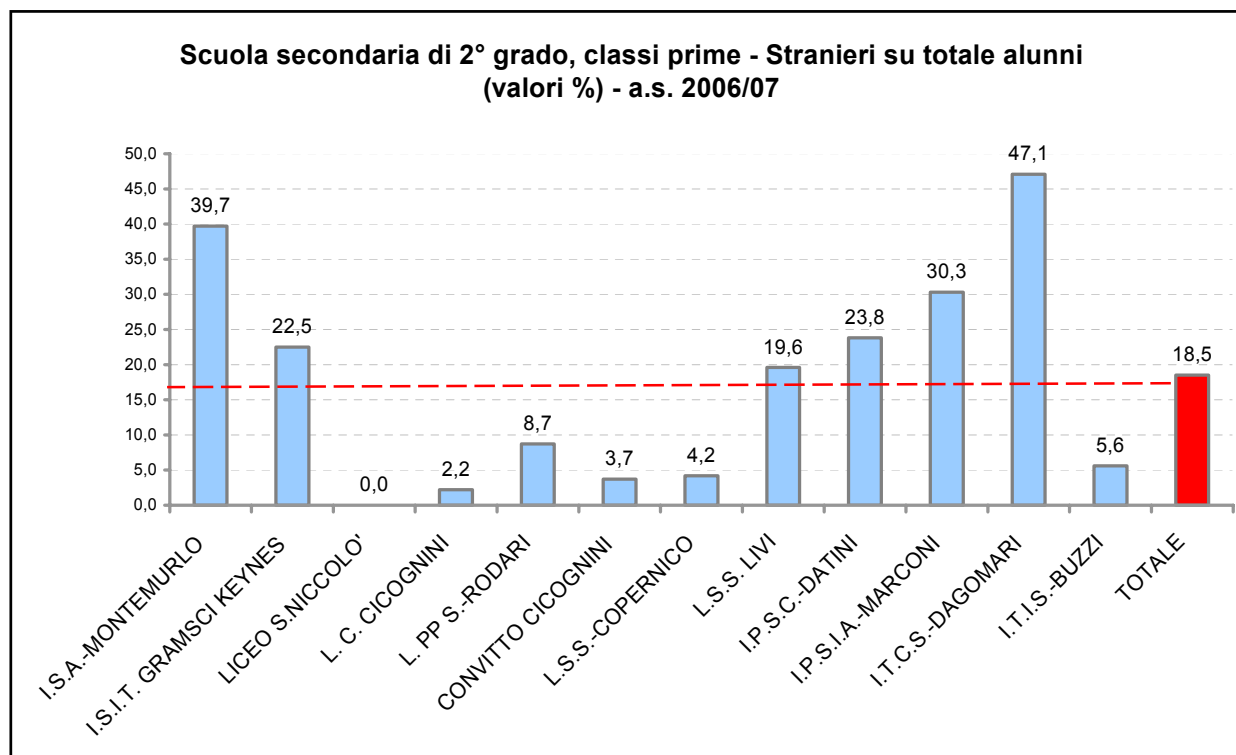
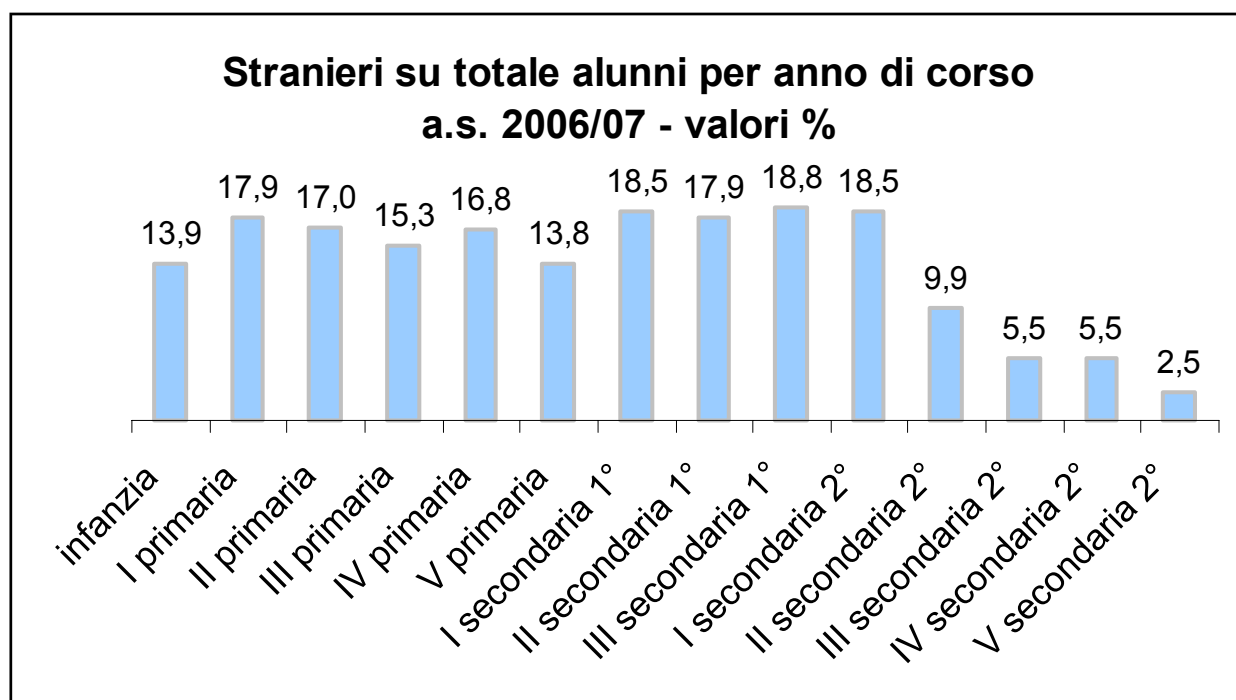
Nelle classi prime gli studenti stranieri rappresentano il 18,5% del totale degli iscritti (spiccano i dati del Dagomari, 47,1%, dell'I.S.A., 39,7%, del Marconi,



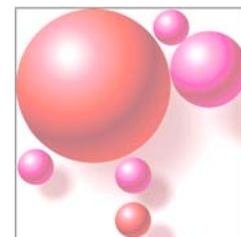
2. Studenti stranieri



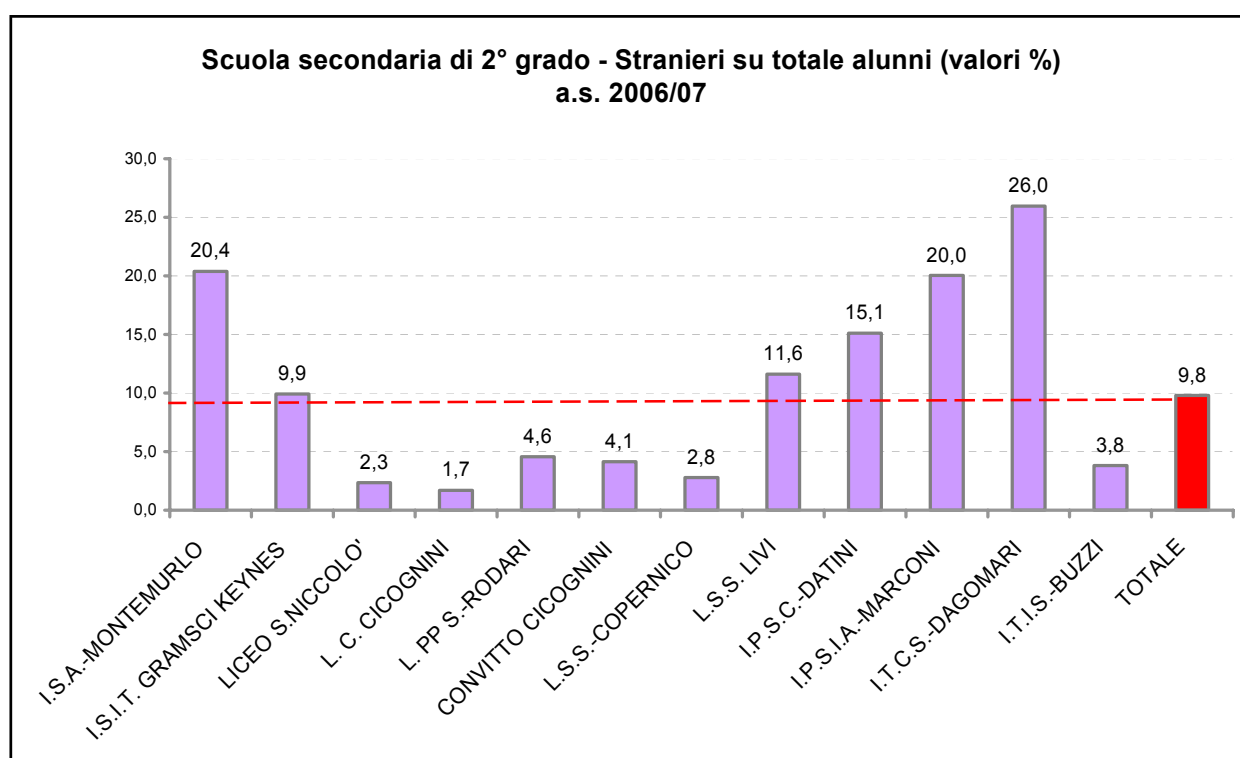
30,3%, e del Datini, 23,8%), una percentuale sostanzialmente in linea con quella dell'ultimo anno della scuola secondaria di primo grado (18,8%). Dal secondo anno in poi (venuto meno l'obbligo scolastico), la percentuale di stranieri tende invece a diminuire in maniera significativa (9,9% nelle classi seconde, 5,5% nelle terze, fino al 2,5% nelle classi quinte).



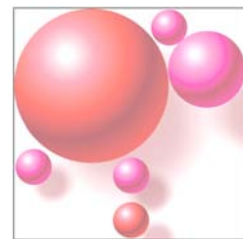
2. Studenti stranieri



L'istituto che registra la più elevata incidenza di studenti stranieri sul totale degli iscritti è il Dagomari (26%; 170 stranieri su 655 iscritti, di cui 126 cinesi; quasi tutti scelgono l'indirizzo di studio Igea), seguito dall'Istituto d'Arte (20,4%; conta 42 stranieri su 206 iscritti, in maggioranza cinesi, 30 unità, "attratti" dall'indirizzo moda e costume), e dal Marconi (20%; 97 stranieri su 484 iscritti; l'indirizzo più "gettonato" è quello per operatore meccanico). In valori assoluti la scuola con più ragazzi di cittadinanza non italiana è il Datini (15,1%; 196 studenti stranieri su 1.297 iscritti, di cui 90 cinesi e 48 albanesi). Tra i licei, il Livi fa segnare un'incidenza dell'11,6% (99 stranieri su 861, di cui 44 cinesi), seguito dal Rodari (4,6%).



3. Gli esiti scolastici

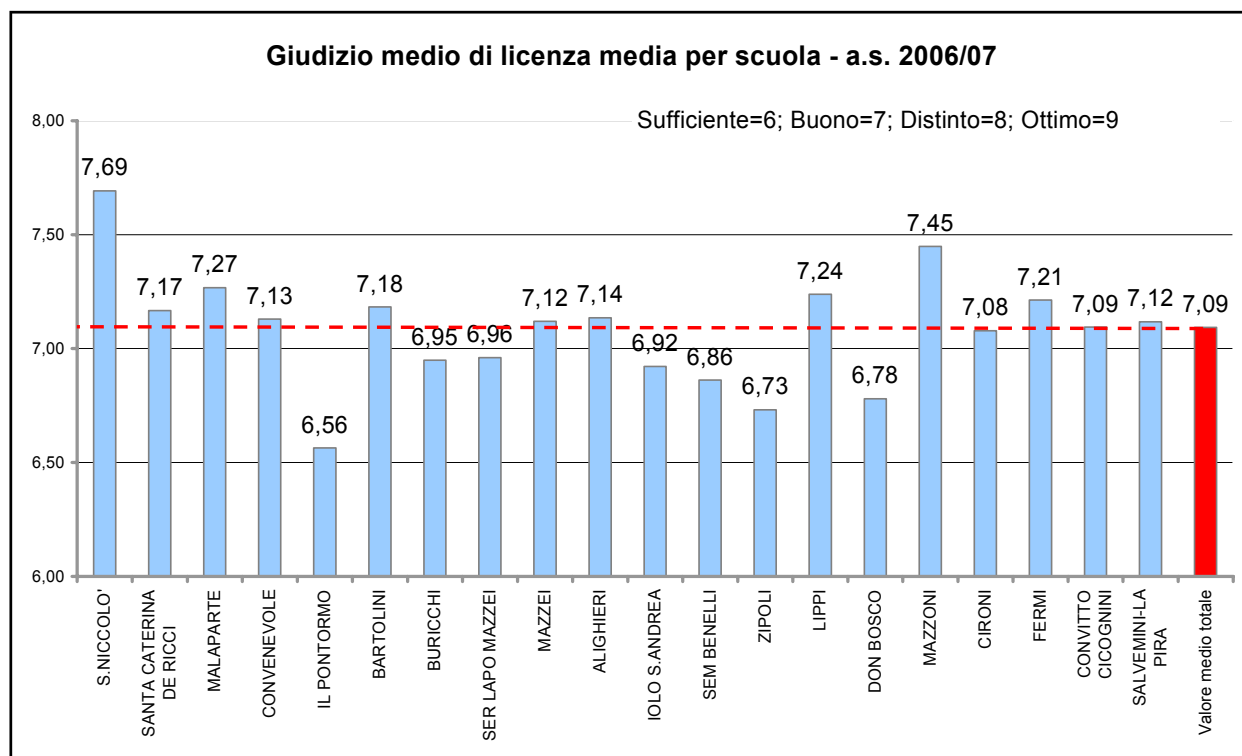


Giudizio di licenza media

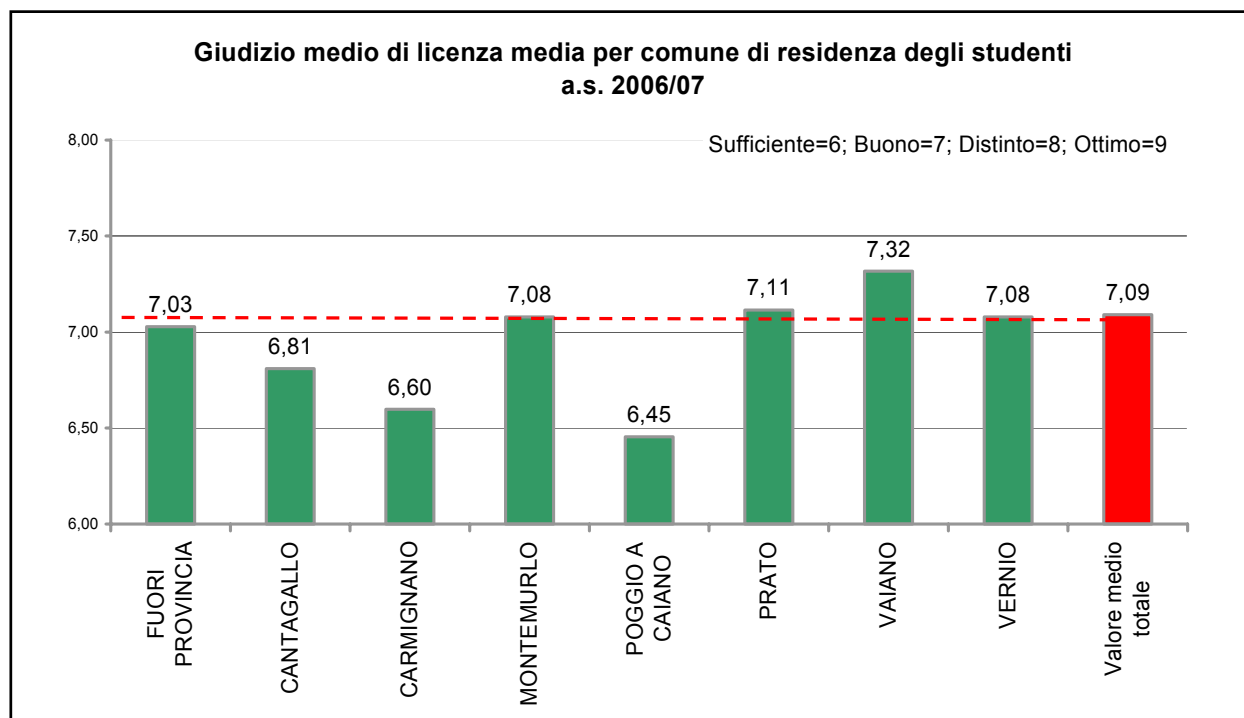
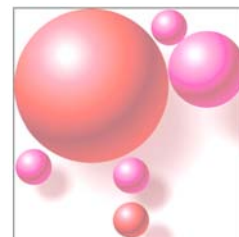
Il giudizio di licenza media, a conclusione di un percorso di 8 anni cominciato con la scuola primaria e proseguito con la scuola secondaria di primo grado, ha una forte capacità predittiva sulla carriera scolastica futura degli alunni: studi in chiave diacronica mostrano la correlazione non solo con la scelta dell'indirizzo di scuola secondaria di secondo grado ma anche con la probabilità di arrivare al diploma e di ottenere un buon voto di maturità.

Il primo istogramma mostra il livello medio degli alunni in uscita dalla scuola media di ogni istituto della provincia. Il calcolo è fatto attribuendo un valore numerico ai giudizi di licenza media (sufficiente = 6, buono = 7, distinto = 8, ottimo = 9). I dati, relativi all'a.s. 2006/07, hanno una discreta variabilità, andando da un minimo di 6,56 dell'istituto Pontormo ad un massimo di 6,79 del S.Niccolò (7,69). Il valore medio più alto tra le scuole statali è fatto segnare dall'istituto Mazzoni (7,45).

Il secondo grafico mostra il livello medio degli alunni per comune di residenza (premettiamo che i dati sono da integrare con le informazioni relative anche a coloro che risiedono nei comuni della provincia di Prato ma frequentano le scuole di altre province; questo sarà possibile in tempi brevi con la costruzione dell'anagrafe regionale).



3. Gli esiti scolastici



Tasso di ripetenza

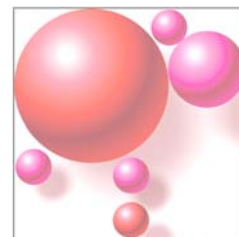
Passiamo quindi alla scuola secondaria di secondo grado. Al termine dell'anno scolastico, ciascun istituto certifica all'alunno la possibilità o meno di proseguire gli studi nella classe successiva o di terminare il ciclo con il diploma (ed eventualmente proseguire gli studi all'università). I motivi per cui all'alunno può essere richiesto di ripetere la classe sono vari (ritiro, bocciatura, troppe assenze). Il tasso di ripetenza nella classi prime può arrivare a superare il 40% (è il caso del Marconi).

I due grafici seguenti mostrano la percentuale media di alunni respinti nell'a.s. 2006/07 nelle diverse scuole secondarie di secondo grado della provincia di Prato.

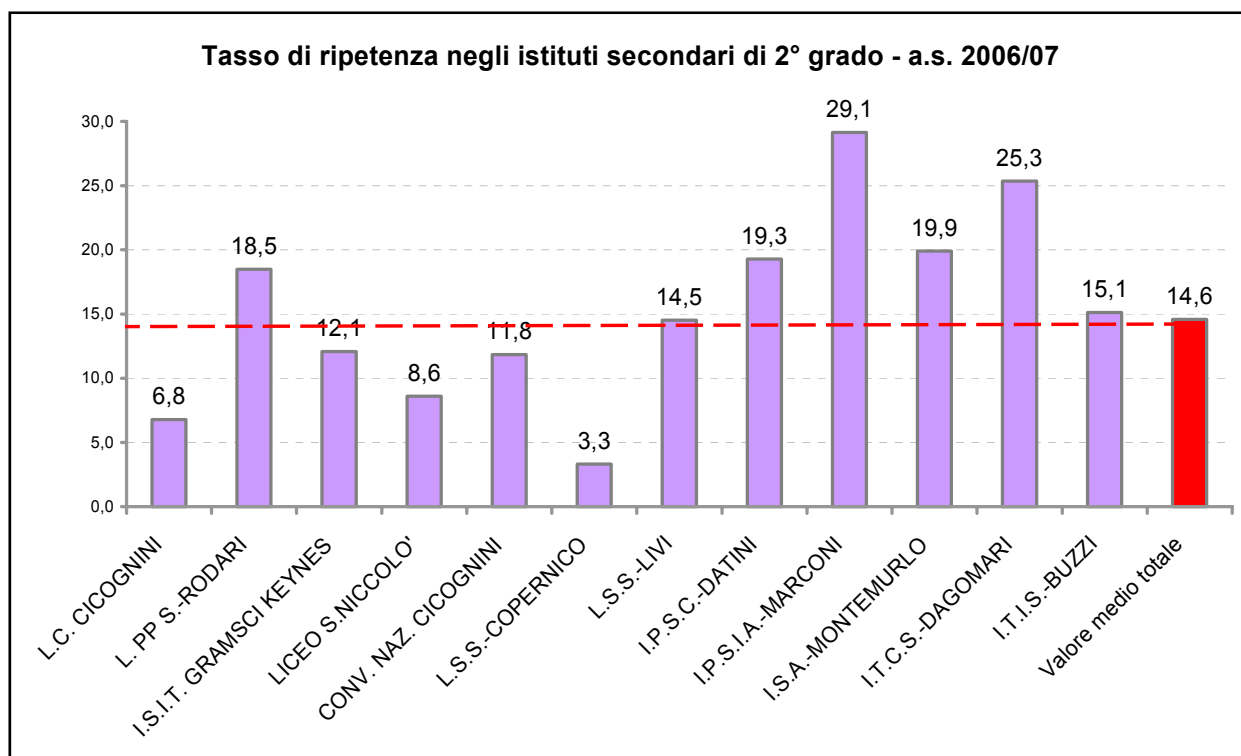
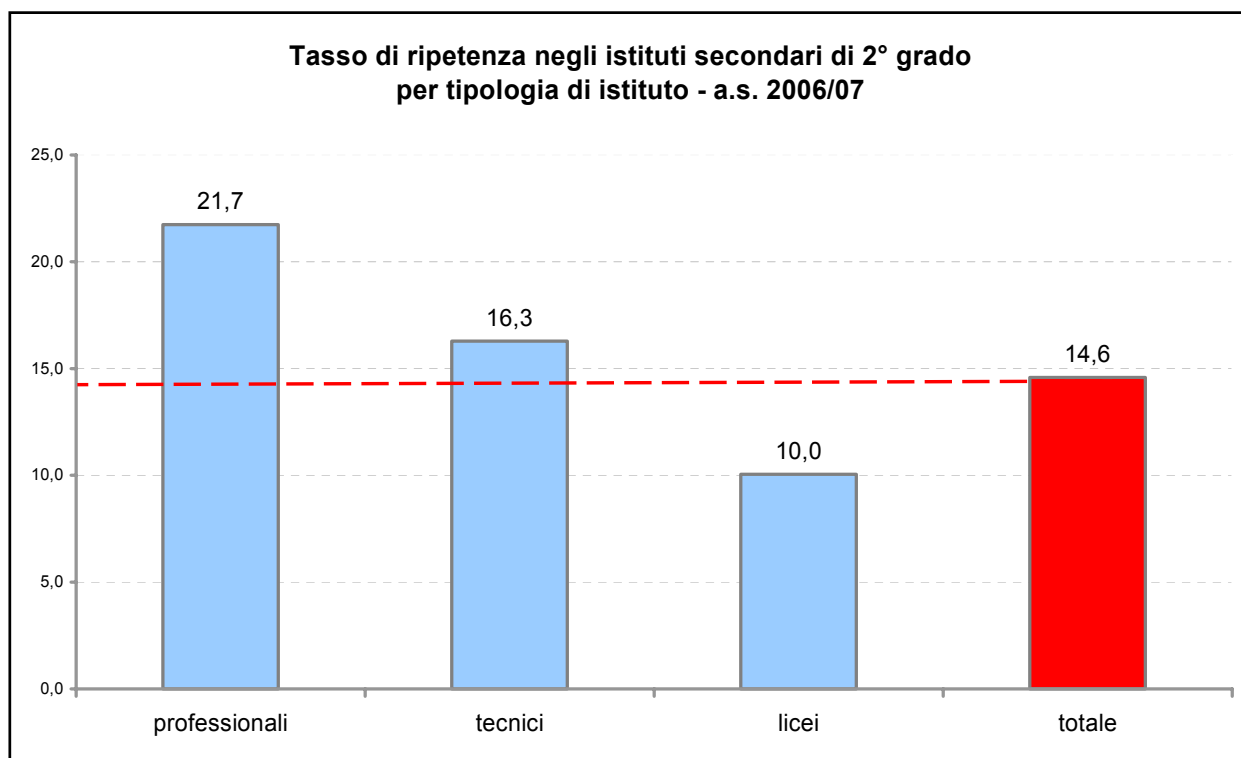
Le spiegazioni relative alle cause dei differenti esiti degli alunni sono ormai patrimonio comune (l'Osservatorio Provinciale di Pisa, ad esempio, studia questi fenomeni dalla metà degli anni '90). Nei licei si concentrano soprattutto gli alunni che hanno ottenuto "Ottimo" come giudizio di licenza media (che costituiscono oltre la metà degli alunni in ingresso); gli alunni sono in maggioranza figli di genitori con titolo di studio medio-alto; sono pochissimi gli alunni in ritardo negli studi. Nei professionali troviamo invece gli alunni scolasticamente più "fragili" (usciti con "Sufficiente" come giudizio di licenza media); la metà ha almeno un anno di ritardo; la stragrande maggioranza ha genitori con basso titoli di studio. Inoltre, come precedentemente osservato, nei professionali si concentra anche la maggioranza degli studenti stranieri, che nei tre quarti dei casi iniziano il percorso di scuola secondaria di secondo grado in ritardo (il 28,4% è in ritardo di un anno, il 44,7% di due o più anni). Le scuole che più si discostano dal



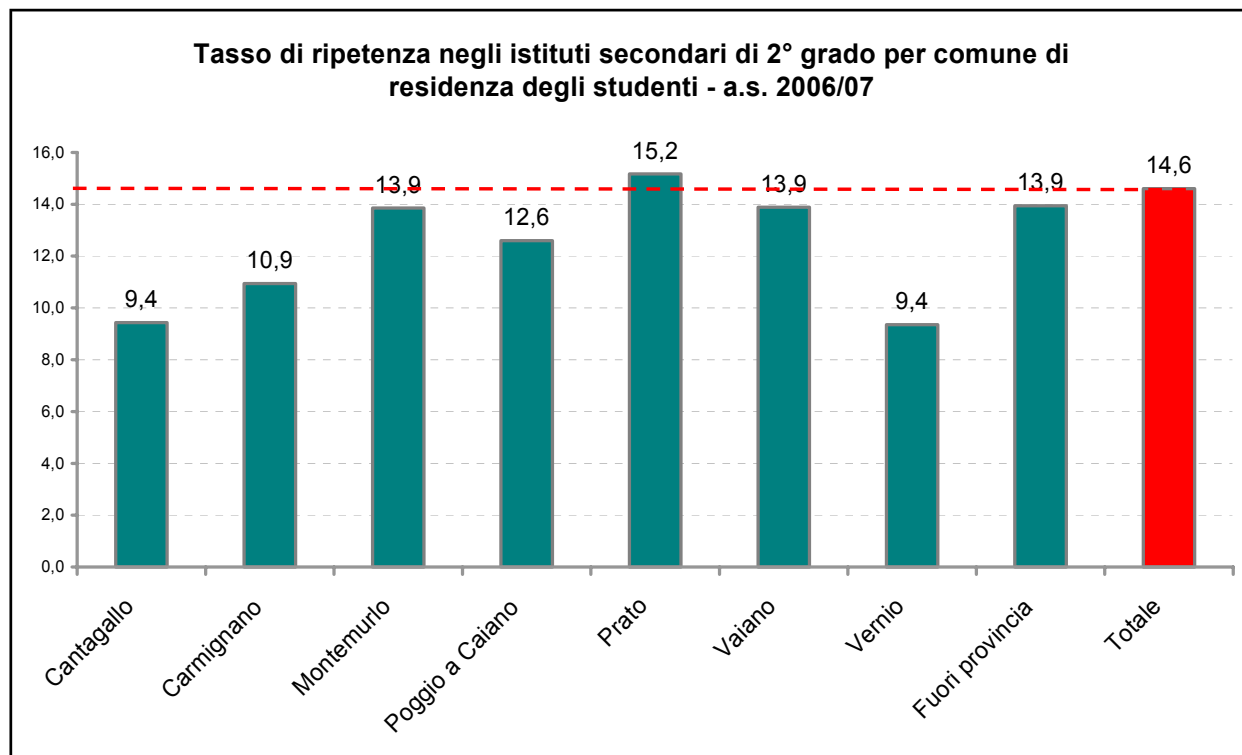
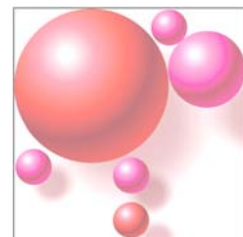
3. Gli esiti scolastici



valore medio (14,6%) sono in negativo il Marconi (tasso di ripetenza 29,1%) ed il Dagomari (25,3%), in positivo il Cicognini (6,8%) ed il Copernico (3,3%).
L'istogramma a pagina seguente evidenzia invece gli esiti scolastici per comune di residenza (anche in questo caso mancano le informazioni relative agli studenti residenti nella provincia di Prato ma frequentanti scuole di altre province).

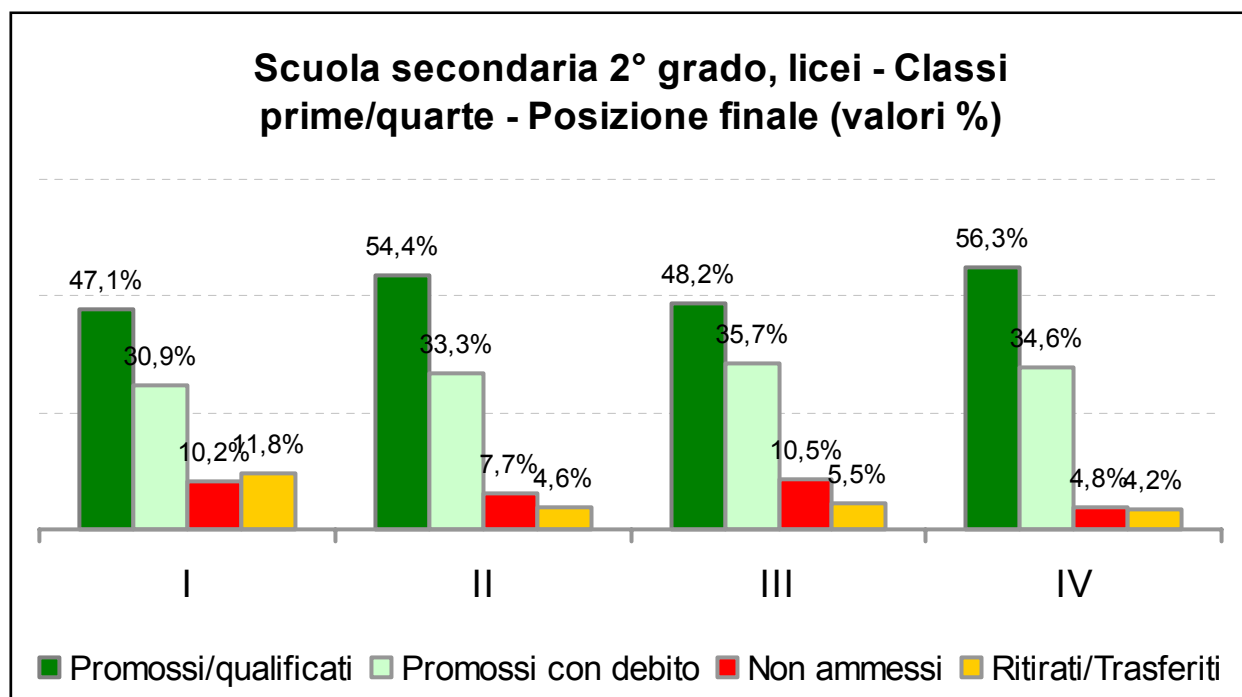


3. Gli esiti scolastici

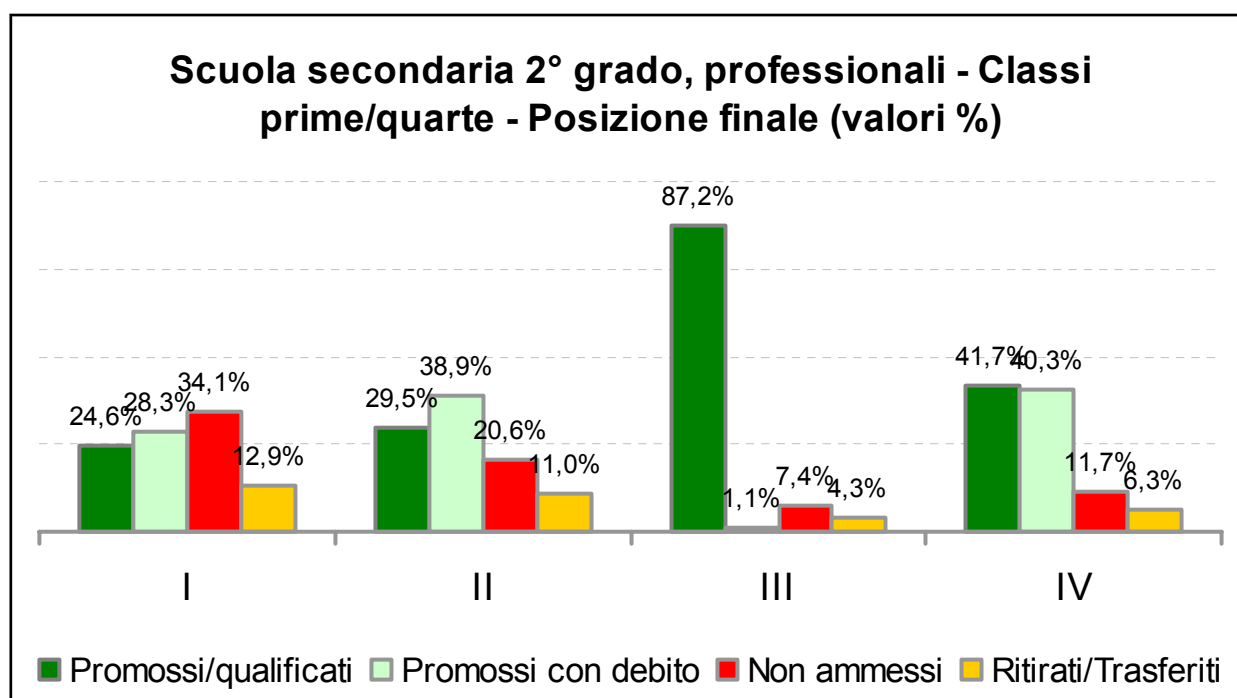
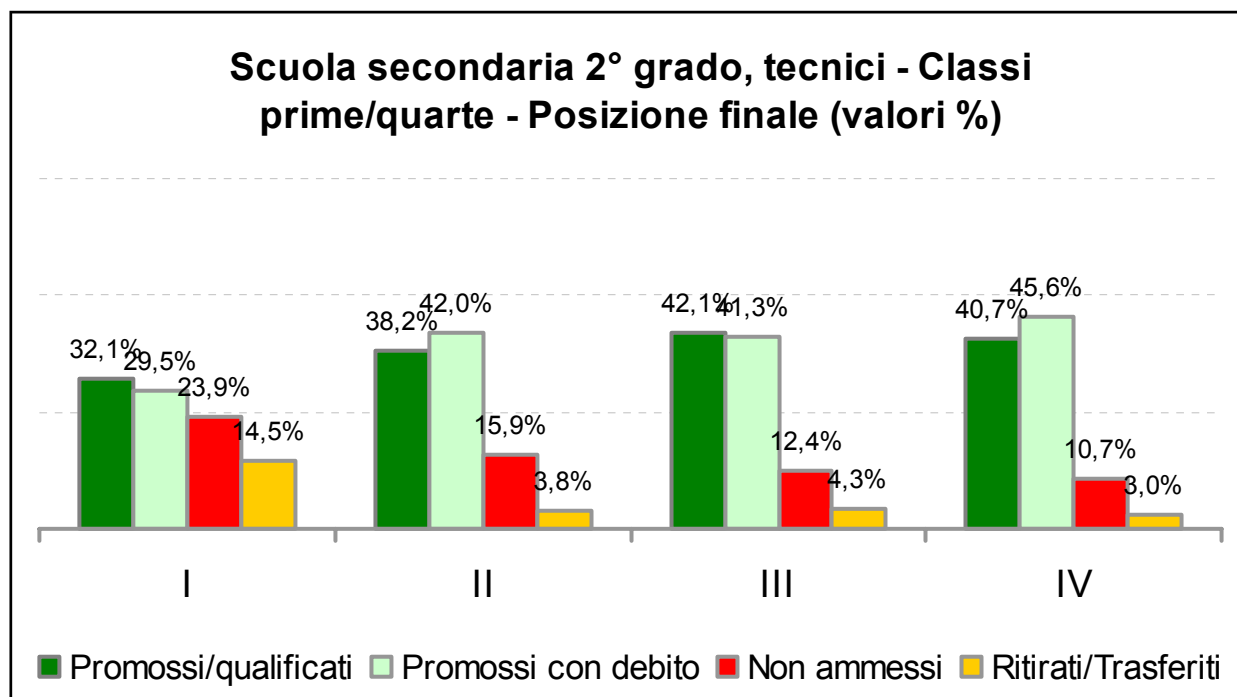
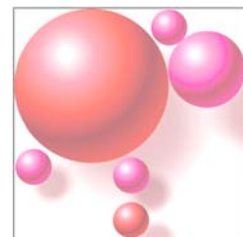


Esiti di fine anno

Nei tre grafici successivi confrontiamo gli esiti di fine anno (promossi, promossi con debito, non ammessi, ritirati/trasferiti) nelle classi prime, seconde, terze e quarte di licei, istituti tecnici e professionali. Nelle classi terze dei professionali è previsto un esame di qualifica (l'I.S.A. di Montemurlo ha anche un corso sperimentale senza esame di qualifica: Progetto Michelangelo).

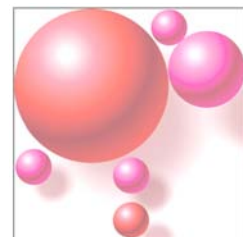


3. Gli esiti scolastici

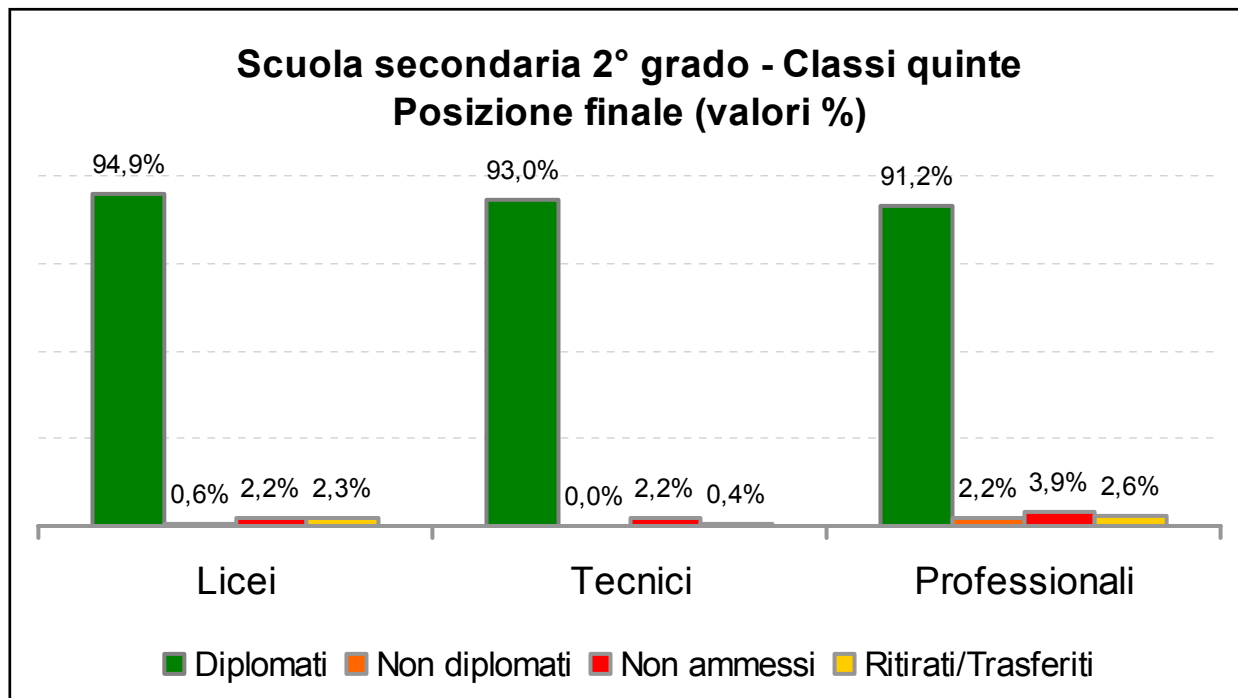


Analizzando i dati relativi alle classi prime, osserviamo che nell'a.s. 2006/07 ha riportato un esito positivo il 78% dei liceali (47,1% promossi, 30,9% promossi con debito), contro il 61,1% degli iscritti ai tecnici (32,1% promossi, 29,5% promossi con debito) e solo il 52,9% degli iscritti ai professionali (24,6% promossi, 28,3% promossi con debito). La percentuale di non ammessi al secondo anno è pari al 10,2% dei licei, al 23,9% nei tecnici ed al 34,1% dei professionali. L'ultimo grafico di questa serie è relativo agli esiti finali degli alunni delle classi

3. Gli esiti scolastici

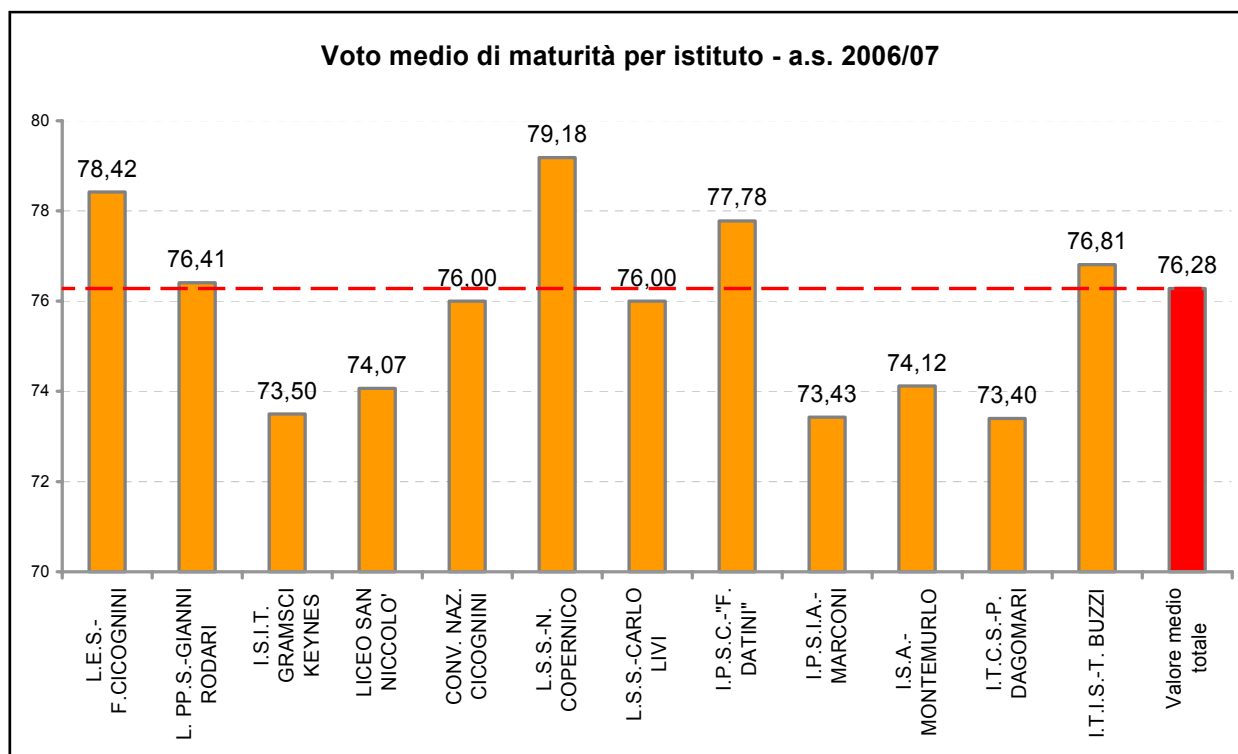


quinte: la percentuale di diplomati varia dal 94,9% dei licei al 91,2% dei professionali.

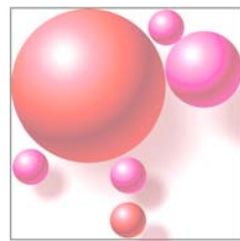


Voto di maturità

Un altro indicatore di successo scolastico è il risultato ottenuto dagli studenti al termine della scuola secondaria di secondo grado, con l'esame di stato. Anche in questo caso riportiamo il voto medio di maturità sia per scuola che per comune



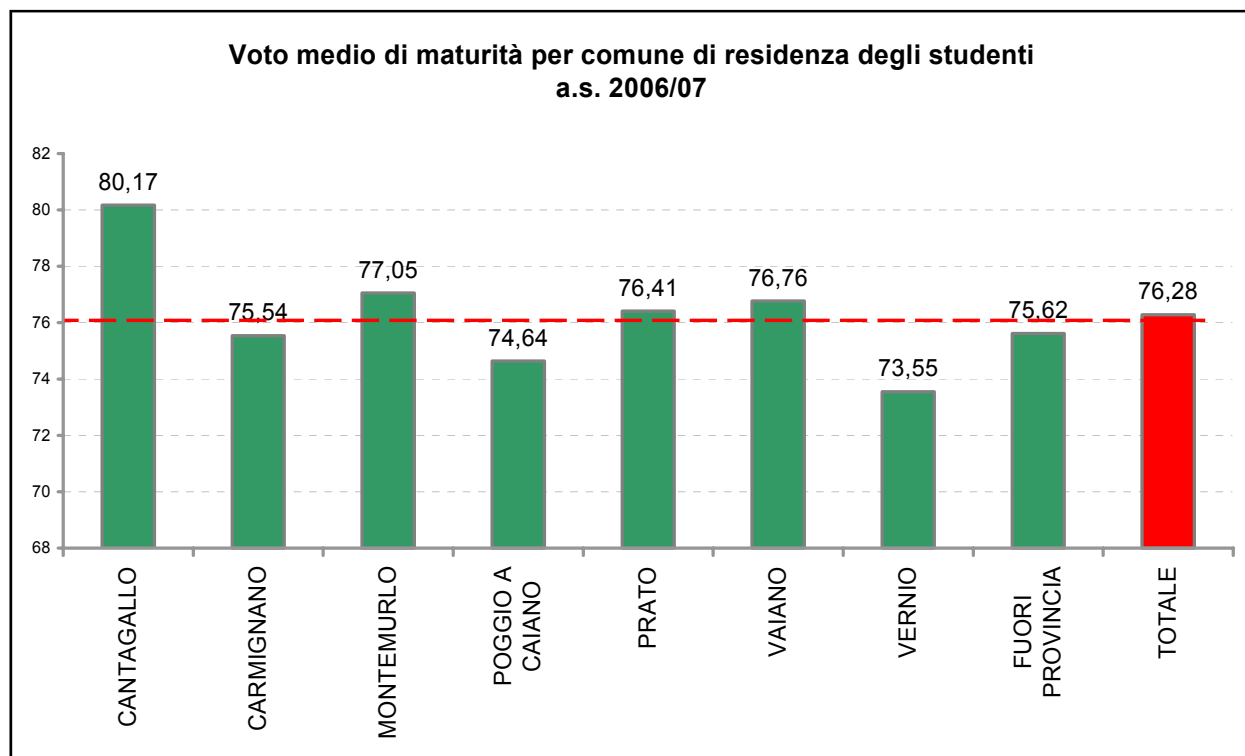
3. Gli esiti scolastici



di residenza degli alunni (di nuovo con l'avvertenza che non sono disponibili i dati relativi agli studenti residenti nella provincia di Prato ma frequentanti istituti superiori fuori provincia).

Sono cinque le scuole che fanno segnare un voto medio di maturità superiore al valore medio provinciale (76,3): tre licei (Copernico 79,2, Cicognini 78,4 e Convitto Cicognini 76), un tecnico (Buzzi 76,8) ed un professionale (77,8).

Per quanto riguarda il voto medio di maturità per comune di residenza degli studenti, il basso numero di alunni per leva, nei comuni più piccoli, determina i valori molto alti (Cantagallo, 80,2) o molto bassi (Vernio, 73,6) di alcuni dati.



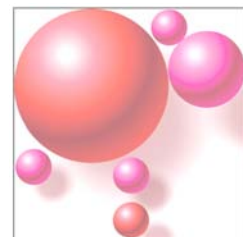
Anticipo/parità/ritardo

Si parla di ritardo negli studi quando un alunno ha un'età superiore a quella che si ottiene considerando un corso regolare che prevede l'iscrizione alla classe prima di scuola primaria a 6 anni e la promozione ogni anno alla classe successiva. Questo indicatore è strettamente correlato agli esiti negativi ottenuti dall'alunno durante il percorso di studi. Consideriamo i dati relativi alla classe prima della scuola secondaria di secondo grado, dove il numero di insuccessi è il più alto di tutto il percorso scolastico (nell'a.s. 2006/07 è in parità uno studente nato nel 1992, in anticipo uno studente nato nel 1993, in ritardo uno studente nato nel 1991 o prima).

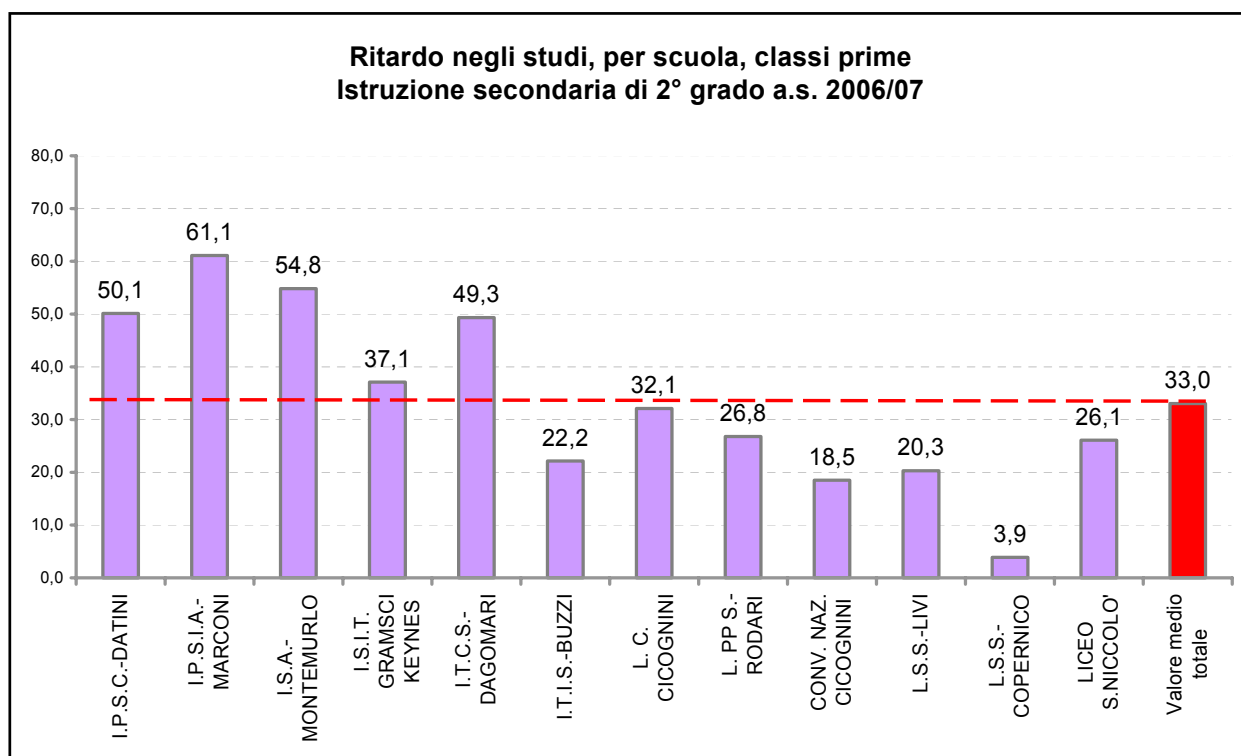
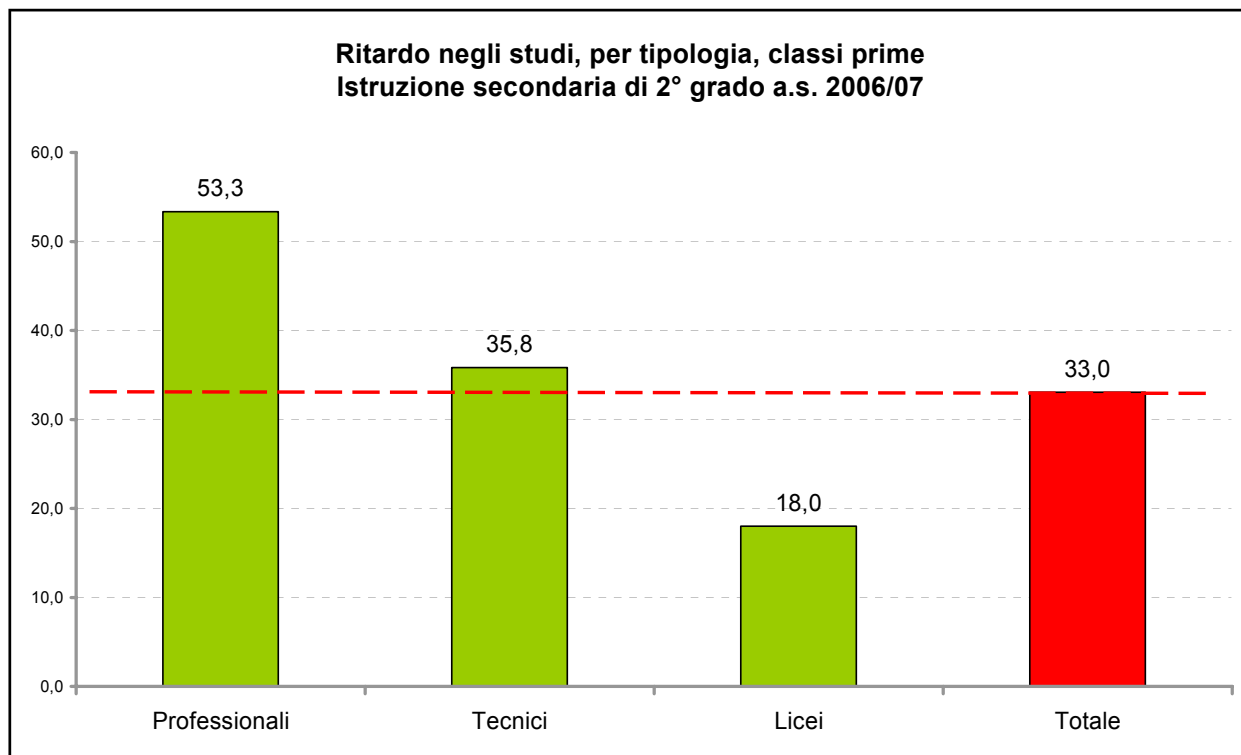
La maggior parte degli alunni in ritardo si concentra negli istituti professionali (è in ritardo il 53,3% degli iscritti al primo anno), verso i quali si orientano gli alunni più deboli scolasticamente, provenienti dalla scuola media o da altre scuole secondarie (dopo esiti negativi). Ciò produce un effetto moltiplicativo sul ritardo,



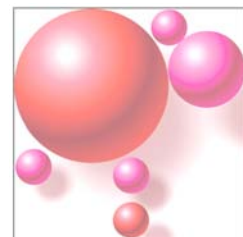
3. Gli esiti scolastici



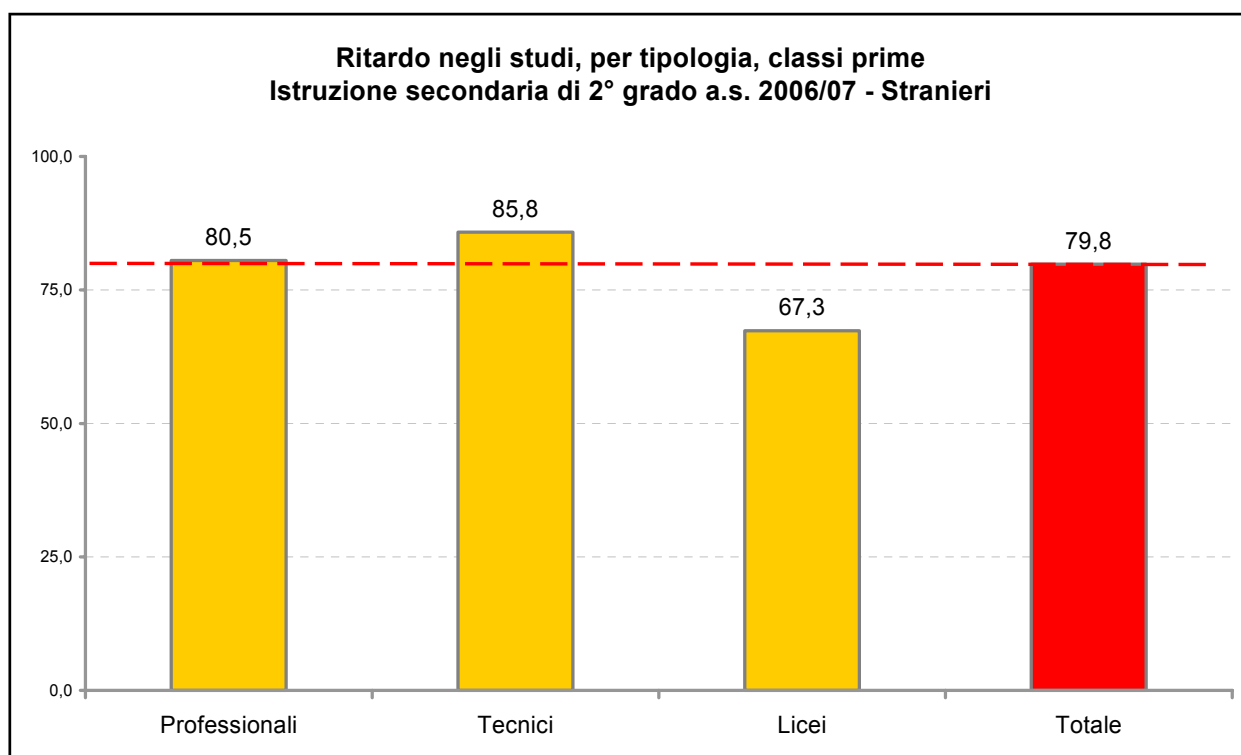
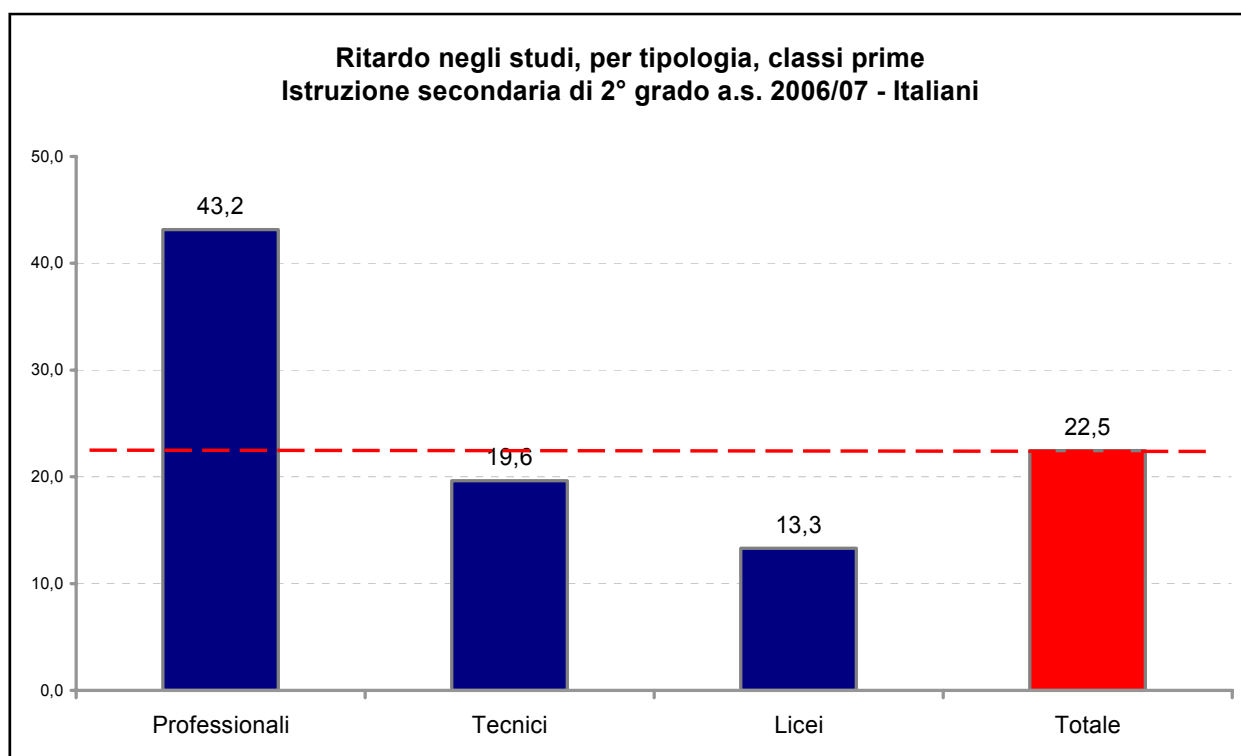
tanto che nelle classi prime dei tre istituti professionali oltre la metà degli studenti è in ritardo di uno o più anni (Datini 50,1%, Marconi 61,1%, I.S.A. 54,8%).



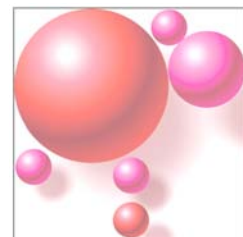
3. Gli esiti scolastici



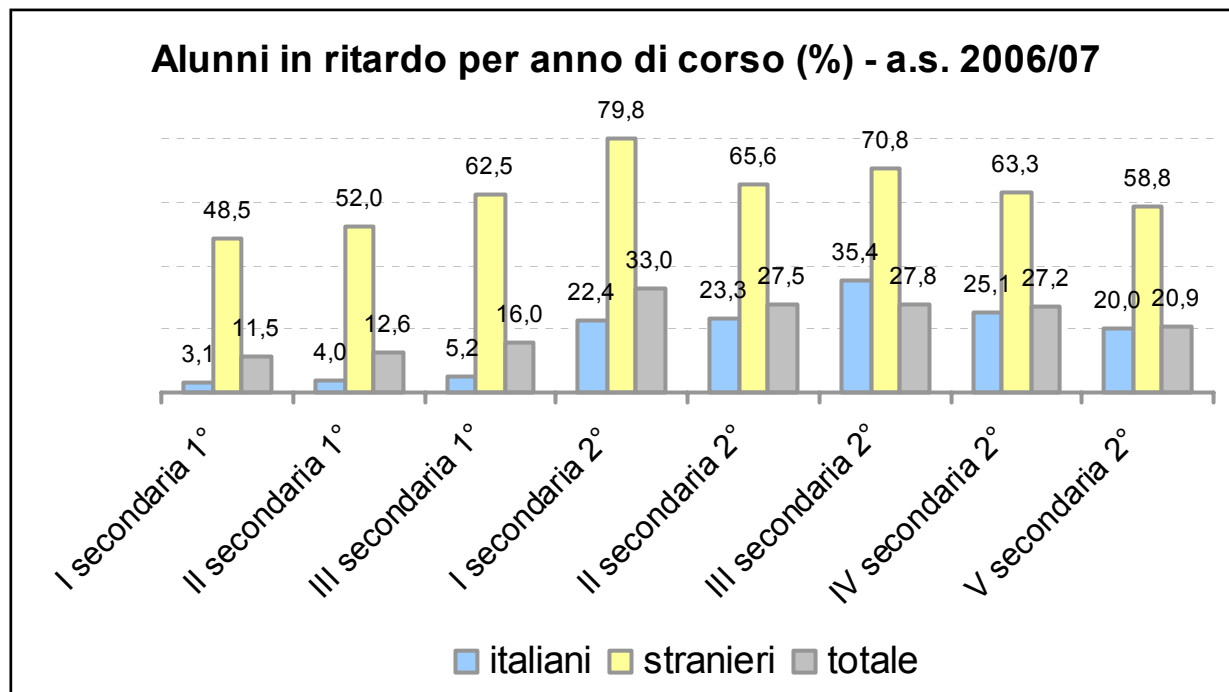
Decisamente interessante è il confronto tra studenti italiani e studenti di cittadinanza straniera. In prima superiore è in parità o in anticipo il 77,5% dei ragazzi italiani (l'86,7% dei liceali, l'80,4% degli iscritti ai tecnici ed il 56,8% degli iscritti ai professionali) e solo il 20,2% dei compagni di classe stranieri. Il ritardo non è necessariamente determinato da una bocciatura, ma può dipendere anche da un



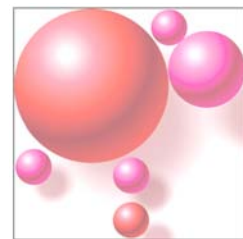
3. Gli esiti scolastici



arrivo in corso d'anno con inserimento in una classe inferiore rispetto a quella prevista per l'età.



4. Mobilità degli alunni nel territorio



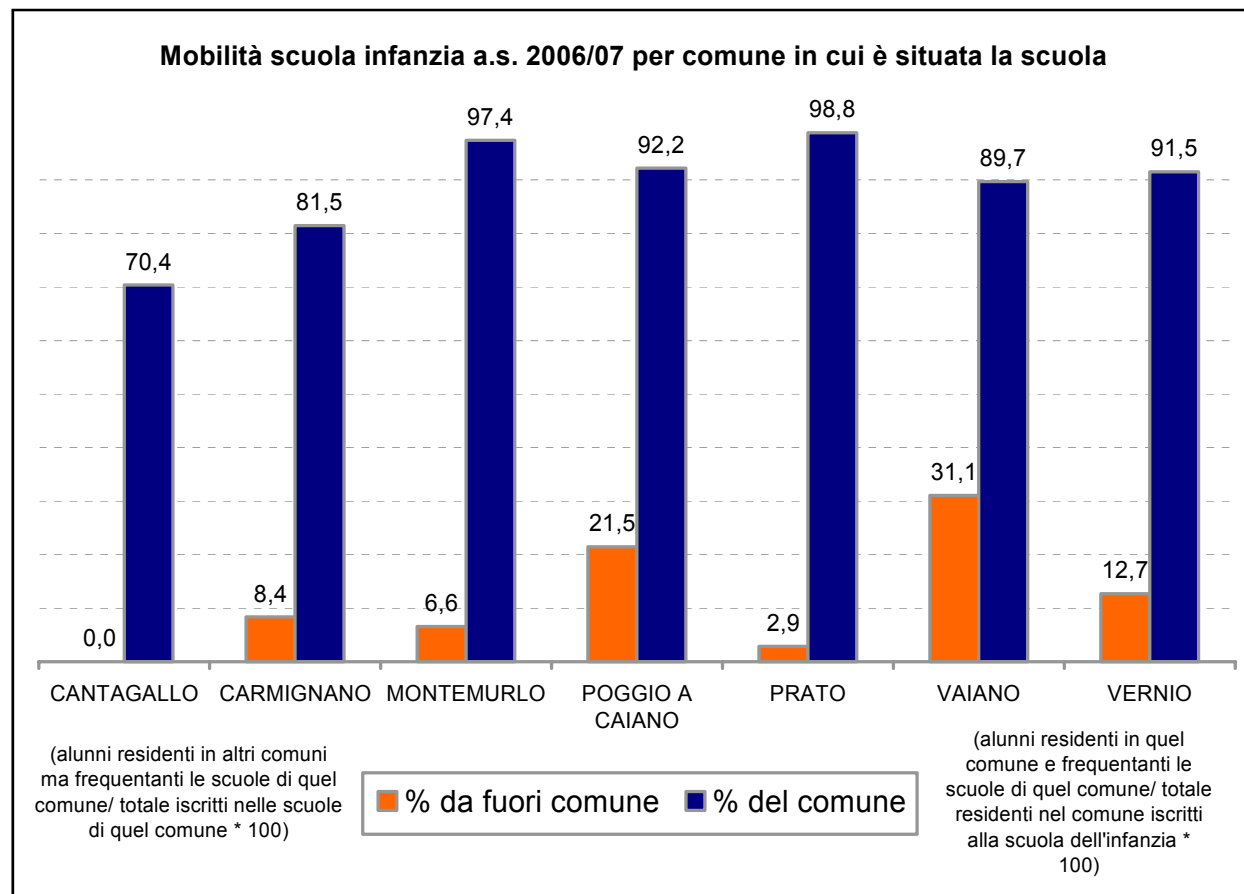
La mobilità degli alunni nel territorio è un importante strumento di programmazione delle reti scolastica provinciale. In generale è auspicabile che gli spostamenti degli alunni tra casa e scuola siano i più bassi possibile. Dietro alla scelta di una scuola situata in un altro comune possono esserci aspetti negativi (il tempo perso per gli spostamenti, i maggiori costi economici, familiari e sociali), ma anche elementi positivi (ad esempio la scelta degli alunni di voler frequentare un determinato indirizzo di studio).

I grafici seguenti riportano, per i diversi ordini di scuola e per ogni comune:

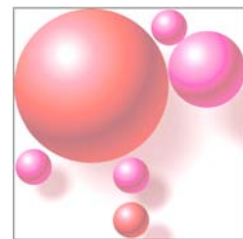
- la percentuale di alunni residenti nel comune e frequentanti le scuole di quel comune (in blu)
- la percentuale di alunni residenti in altri comuni ma frequentanti le scuole di quel comune (in arancione)

La somma dei due valori percentuali non dà 100, in quanto i due valori fanno riferimento a due popolazioni diverse. Prendiamo ad esempio il grafico relativo alla scuola dell'infanzia, comune di Montemurlo: ogni 100 bambini residenti a Montemurlo ed iscritti alla scuola dell'infanzia, 97,4 frequentano la scuola dell'infanzia nel proprio comune di residenza; ogni 100 bambini iscritti nelle scuole dell'infanzia di Montemurlo, 6,6 provengono non sono residenti a Montemurlo.

Per l'età e le caratteristiche degli alunni della scuola dell'infanzia, la mobilità dovrebbe essere nulla o molto bassa. Il grafico evidenzia una mobilità

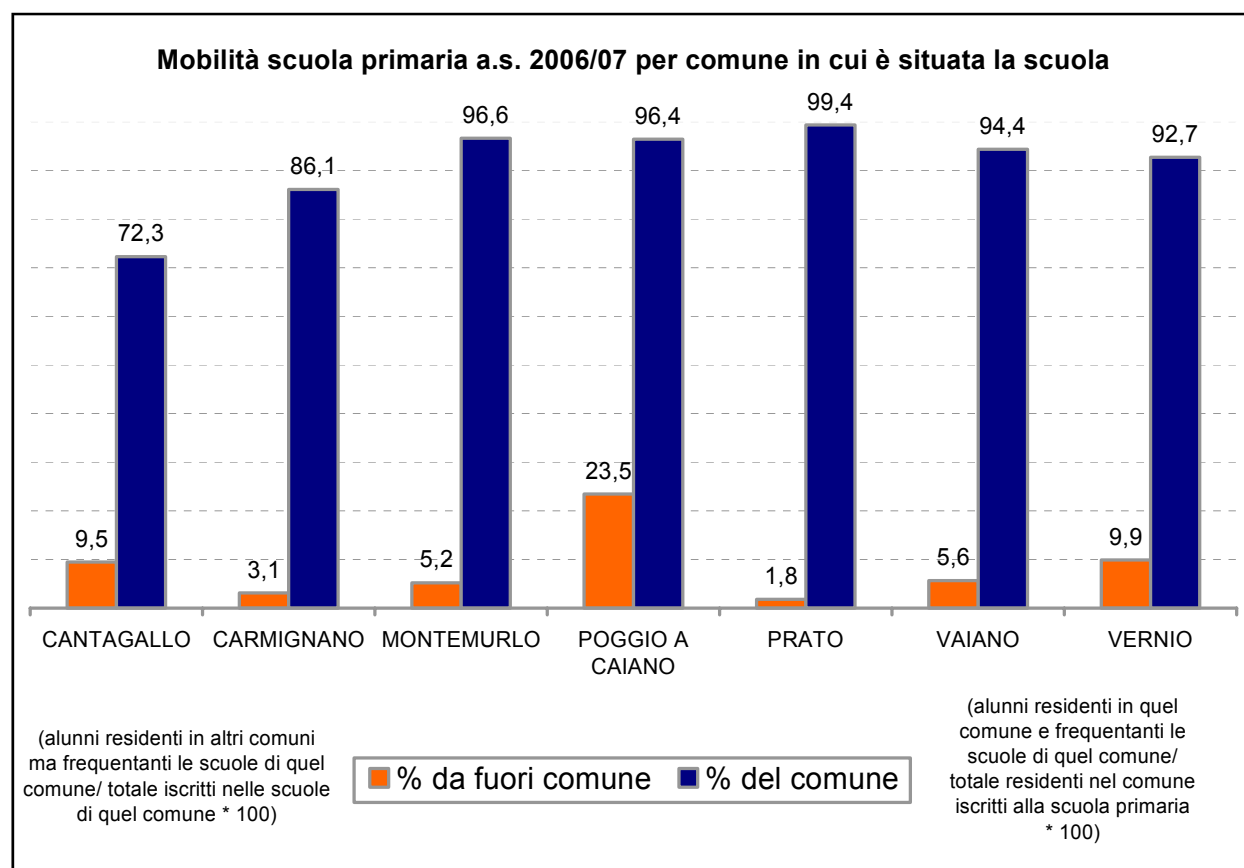


4. Mobilità degli alunni nel territorio



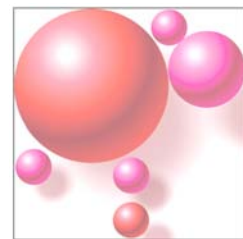
sostanzialmente nulla per i bambini residenti nel comune di Prato (il 98,8% frequenta la scuola materna nel proprio comune) e nel comune di Montemurlo (97,4%), una mobilità bassa per i bambini residenti a Poggio a Caiano (92,2%), Vernio (91,5%) e Vaiano (89,7) ed una mobilità più significativa per i bambini residenti a Carmignano (l'81,5%; 2 bambini su 10 frequentano la scuola materna a Poggio a Caiano o Prato) e soprattutto Cantagallo (70,4%; 3 bambini su 10 frequentano la scuola materna a Vernio, Vaiano o Prato).

Anche per la scuola primaria, per l'età degli alunni, la mobilità dovrebbe essere molto bassa. Il grafico evidenzia una mobilità nulla per i bambini residenti nel comune capoluogo (99,4%), una mobilità bassa per i bambini residenti a Montemurlo (96,6%), Poggio a Caiano (96,4%), Vaiano (94,4%) e Vernio (92,7%). Come già osservato per la scuola dell'infanzia, la mobilità risulta invece più consistente per i bambini residenti a Carmignano (86,1%) e Cantagallo (72,3%); un dato determinato anche dagli spostamenti per motivi di lavoro di un genitore (che porta con se il figlio in scuole del comune dove svolge la sua attività).

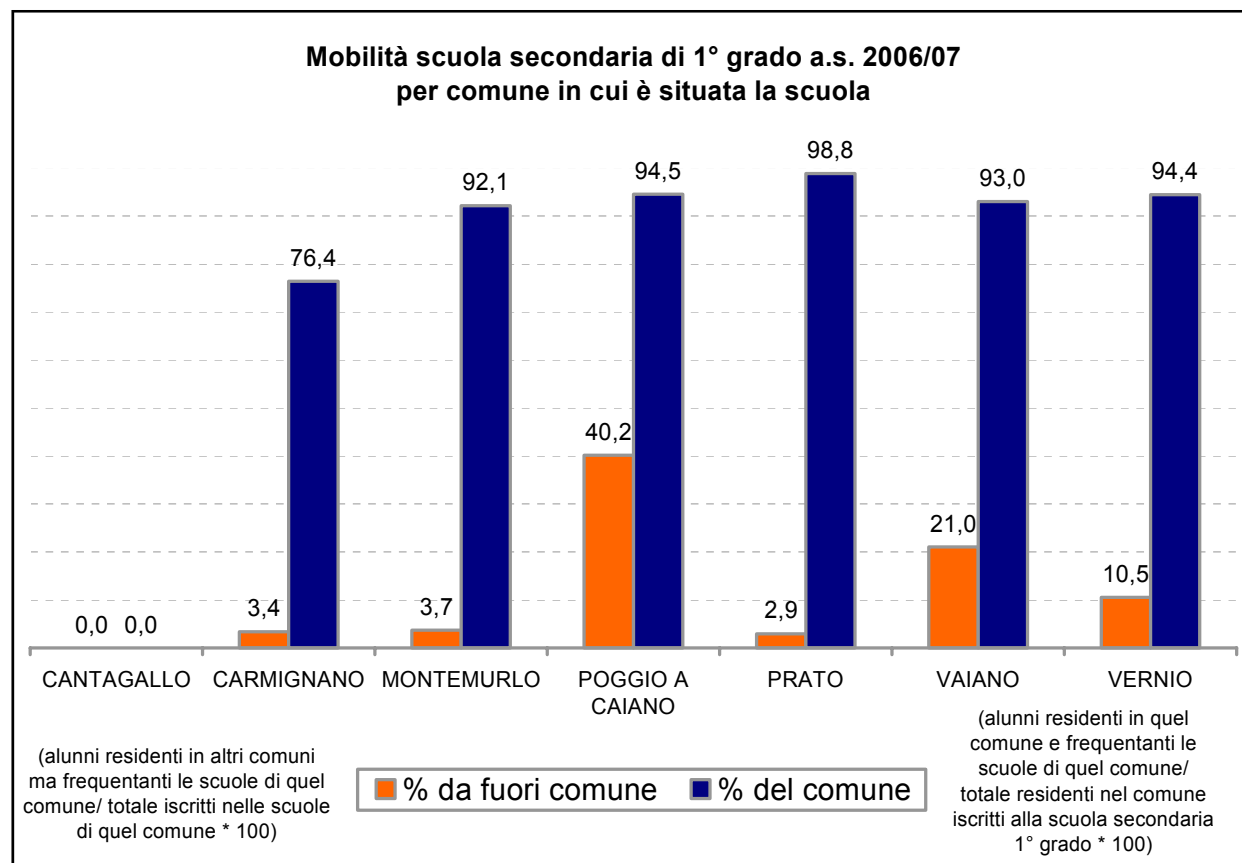


Passiamo quindi alla scuola secondaria di primo grado. Nel comune di Cantagallo non ci sono scuole medie: i ragazzi si spostano verso Vaiano (73,8%), Vernio (21,3%) ed in piccola percentuale verso il comune capoluogo (4,9%). La mobilità è quasi nulla per i ragazzi residenti a Prato (il 98,8% frequenta la scuola media nel proprio comune), molto bassa per i ragazzi residenti a Poggio a Caiano

4. Mobilità degli alunni nel territorio



(94,5%), Vernio (94,4%), Vaiano (93,0%; il 7% si sposta verso il capoluogo) e Montemurlo (92,1%; il 7,5% si sposta verso Prato). Più rilevante, anche per questo ordine di scuola, risulta la mobilità per i ragazzi residenti a Carmignano (si sposta fuori comune il 23,6%, soprattutto verso Poggio a Caiano, ma anche verso il capoluogo).

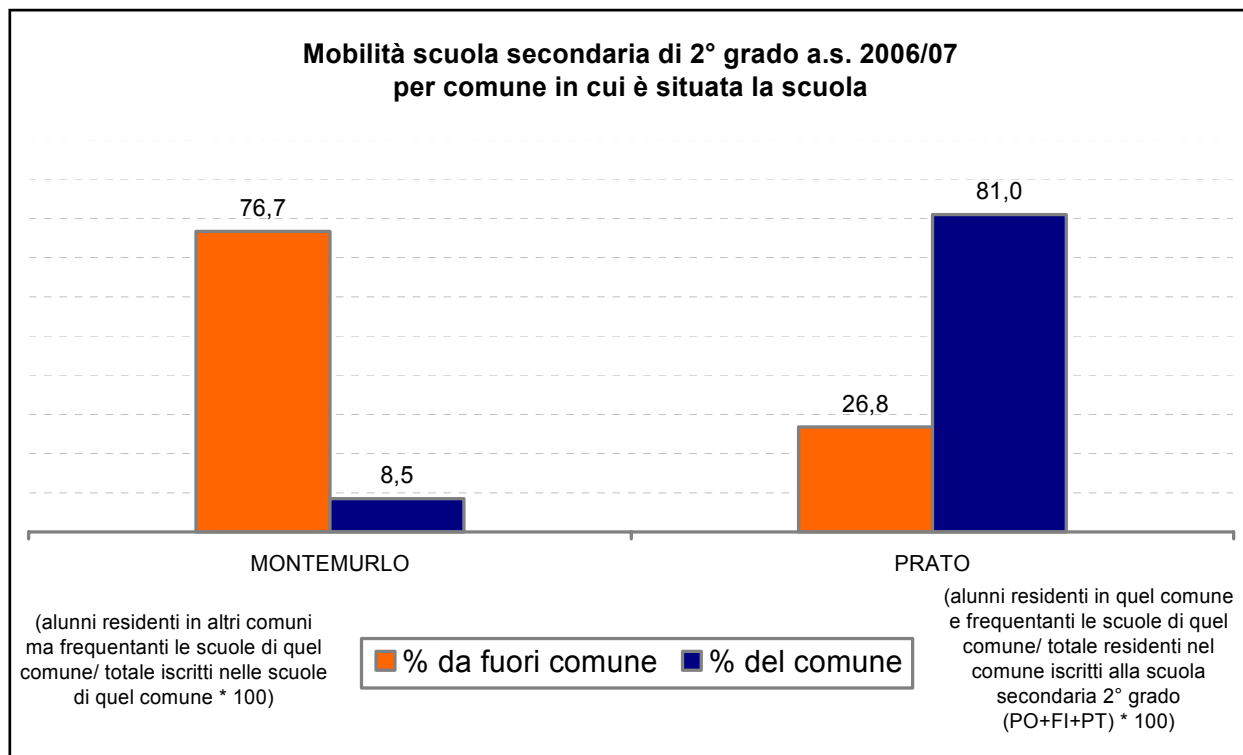
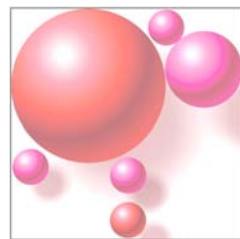


Il significato delle colonne è lo stesso anche per la scuola secondaria di secondo grado. La differenza con i precedenti gradi di istruzione, oltre al ridotto numero di comuni nei quali si concentrano le scuole superiori (2 comuni su 7 della provincia, di cui uno, Montemurlo, ha un solo istituto scolastico, l'I.S.A.), è data dal fatto che abbiamo considerato anche gli studenti residenti nei comuni della provincia di Prato che frequentano la scuola superiore nelle province di Firenze e Pistoia. Inoltre, è opportuno ricordare che la scuola superiore, rispetto alla scuola di base, non è scuola dell'obbligo per tutta la durata del ciclo di studio.

Il grafico evidenzia come l'81,0% dei ragazzi residenti a Prato che frequentano la scuola superiore ha scelto una scuola del proprio comune, mentre il 19,0% si sposta fuori comune (Montemurlo; 1,8%) o fuori provincia (17,2%). L'8,5% dei ragazzi residenti a Montemurlo sceglie l'I.S.A. di Montemurlo (oltre tre quarti degli iscritti all'I.S.A. proviene da fuori comune).

I ragazzi residenti nei comuni della provincia che studiano fuori Prato sono 1.432, di cui 663 a Firenze (I.T.I.-I.P.I.A. L. Da Vinci, I.T. agrario, I.P. alberghiero Saffi) e 769 a Pistoia (I.P.S.A.R. Martini a Montecatini Terme, I.T.C.

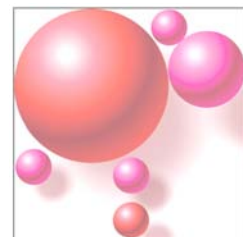
4. Mobilità degli alunni nel territorio



Capitini ad Agliana, I.P.S.I.A. Pacinotti, I.S.A. Petrocchi). Gli studenti in entrata da Firenze e Pistoia sono invece 734 (581 da Firenze, 153 da Pistoia): si determina quindi un saldo negativo pari a 598 unità.

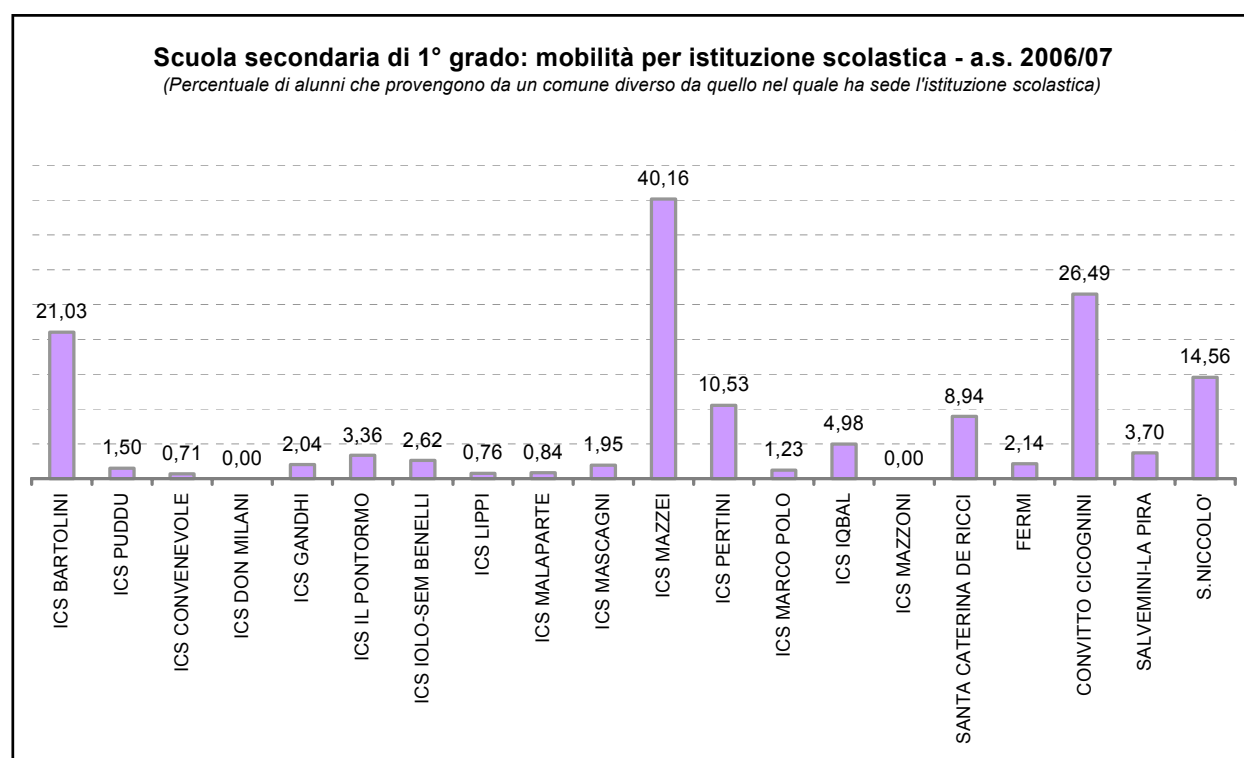


5. Mobilità per istituzione scolastica



Passiamo quindi alla mobilità per istituzione scolastica. Le considerazioni generali sono le stesse fatte precedentemente nel trattare la mobilità per comune, a cui si rimanda.

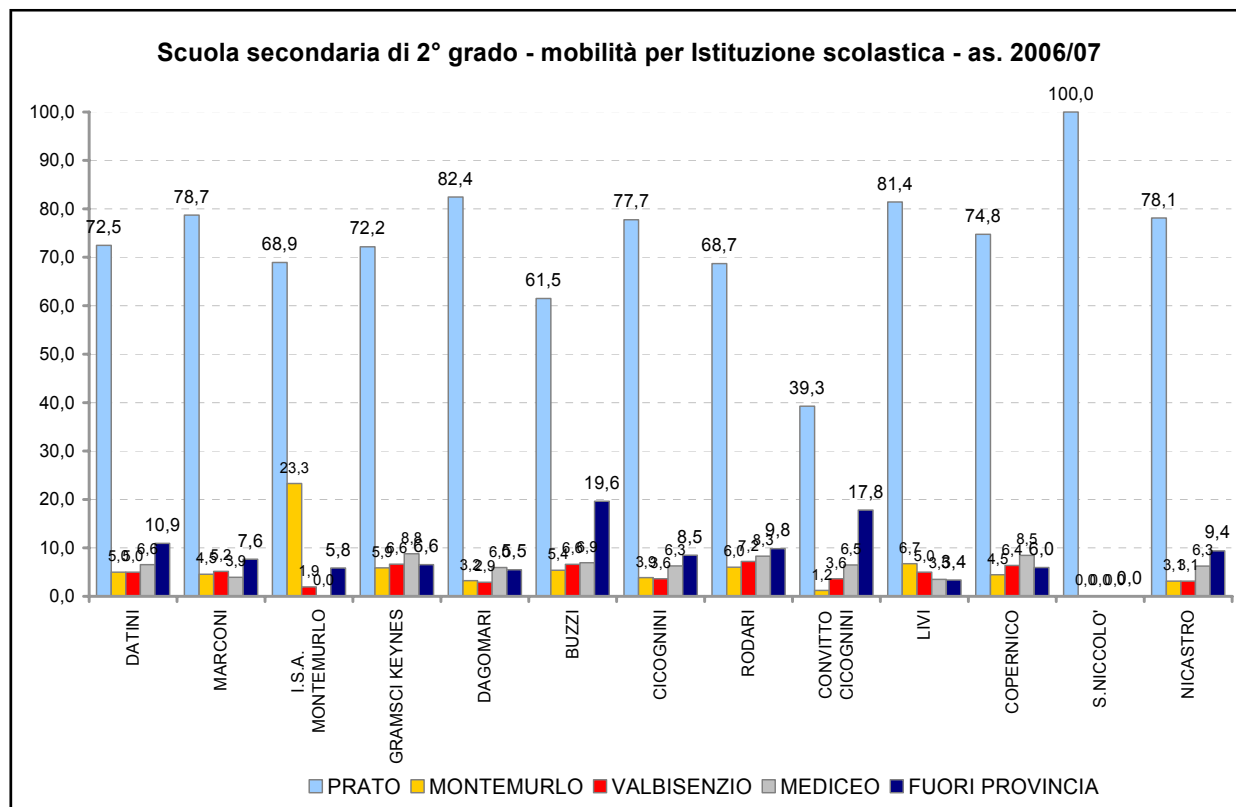
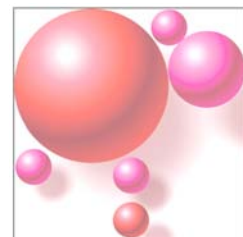
Il grafico relativo alla scuola secondaria di primo grado riporta la percentuale di alunni che provengono da un comune diverso da quello nel quale ha sede l'istituzione scolastica. Al di là del dato relativo al Convitto Cicognini (26,5%) ed alla scuola media paritaria S.Niccolò (14,6%), spiccano i dati dell'Istituto Comprensivo Mazzei di Poggio a Caiano (40,2%) e dell'Istituto Comprensivo Bartolini di Vaiano (21,0% di studenti da fuori comune). Queste due scuole fanno riferimento ad un bacino di utenza più ampio rispetto ai confini comunali (rispettivamente la Val di Bisenzio e l'area medicea).



Il grafico relativo alla scuola secondaria di secondo grado differisce da quello della scuola media, in quanto più labile è il legame tra la scuola ed il territorio. Riportiamo pertanto le percentuali di alunni provenienti dalle 4 zone provinciali individuate (capoluogo, Montemurlo, Val di Bisenzio, area medicea), calcolate sul totale degli iscritti. In considerazione dell'elevata mobilità inter-provinciale che caratterizza Prato, Firenze e Pistoia, abbiamo ritenuto di inserire una colonna relativa anche agli studenti provenienti da fuori provincia. La somma delle cinque colonne fa quindi 100.

A parte il Convitto Cicognini (che, proprio in quanto convitto, si caratterizza per una non trascurabile presenza di studenti provenienti da fuori area metropolitana e spesso anche da altre regioni), l'istituto che attrae più studenti da fuori Prato è il Buzzi (19,6%), a conferma della sua forte identificazione dell'istituto con il distretto tessile laniero, i cui confini (comprende anche i

5. Mobilità per istituzione scolastica

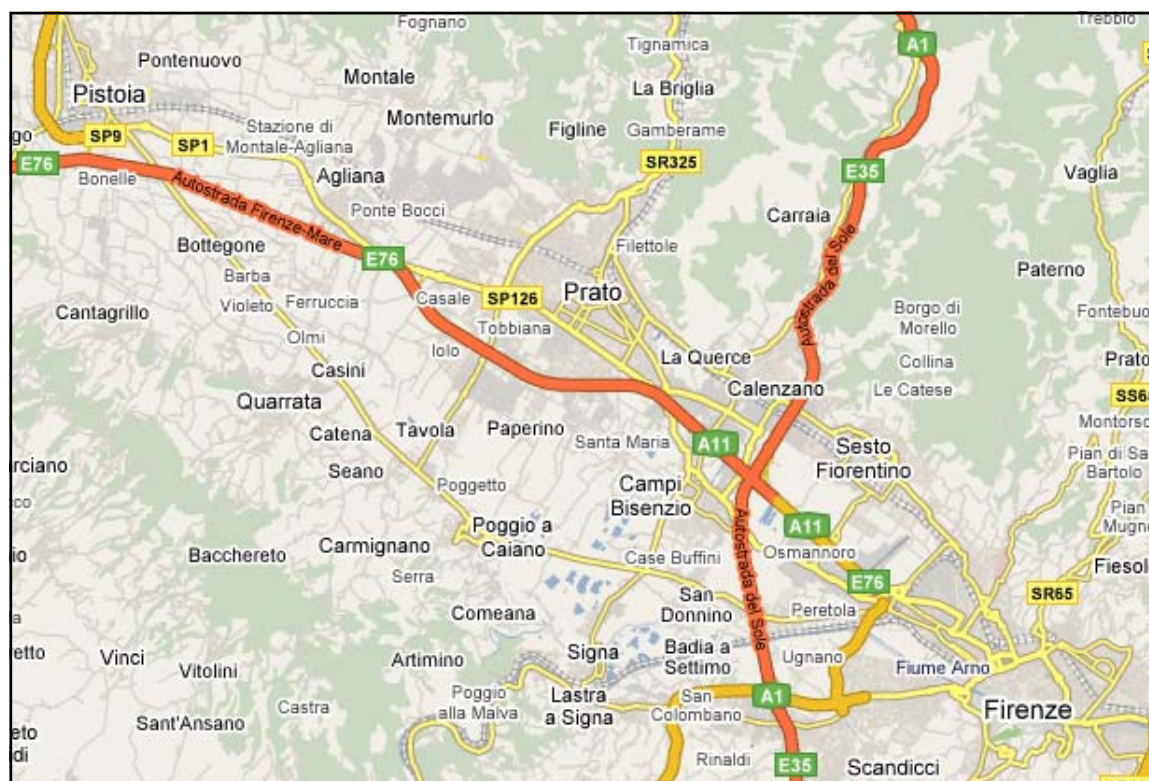
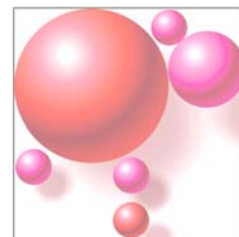


comuni di Calenzano e Campi Bisenzio nella provincia di Firenze, ed i comuni di Agliana, Montale e Quarrata nella provincia di Pistoia) sono più ampi rispetto a quelli provinciali.

In conclusione, proponiamo alcuni dati che possono interessare i tecnici addetti agli studi dei flussi di traffico: gli studenti della scuola secondaria di secondo grado che dai comuni della Val di Bisenzio si spostano ogni giorno verso il comune capoluogo sono 482, gli studenti in entrata dai comuni medicei sono invece 613.



5. Mobilità per istituzione scolastica

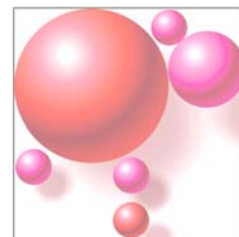


Scuola secondaria 2° grado, mobilità interprovinciale: flussi in entrata ed in uscita

Provincia	Entrata	Uscita	Differenza
Firenze	581	663	-82
Pistoia	153	769	-616



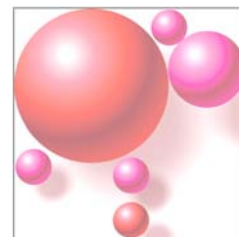
6. Le scelte scolastiche



Di seguito presentiamo alcuni dati provenienti dalla rilevazione realizzata tra gennaio e febbraio 2008 dall'Osservatorio Scolastico Provinciale sulle scelte scolastiche per l'a.s. 2008/09 degli alunni attualmente frequentanti le classi terze della scuola secondaria di primo grado.

RILEVAZIONE FEBBRAIO 2008 ALUNNI III MEDIA ISCRIZIONI PER A.S. 2008/2009	Salvemini La Pira	C.Malaparte	F. Mazzei	D. Alighieri (vernio)	L.Bartolini	Pontorno	S.Caterina	Lippi	Fermi	Mazzoni	Mascagni (Buricchi)	Convenevole	S. Niccolò	ioio - sem benelli Castellani	Convitto Cicognini	Ghandi (Zipoli)	Puddu (Don Bosco)	Don Milani - san giusto	Marco Polo (Mazzei)	Cironi (Comprensivo Iqbal)	TOTALE	
	SCUOLE SUPERIORI																					
Istituto Datini	21	13	10	10	12	11	4	25	41	12	25	31		21	2	9	19	25	21	30	342	
Liceo Copernico	9	25	15	6	7		1	7	58	27	2	9	5	7	3	2	2	11	3	26	225	
Istituto Buzzi	15	13	10	9	13	4	4	10	36	9	7	5		7	5	5	5	4	6	14	181	
Liceo Livi	12	10	1	6	6		9	12	20	4	18	8	2	2	4	14	14	2	18	6	168	
Istituto Dagomari	3	10	3	1	3	8	2	16	23	3	3	9		17	3	7	5	7	3	1	127	
Istituto Keynes	7	10	15	4	1			2	9	5	14	19		14			1		12		113	
Liceo Rodari	6	14	9		2	6	2	13	13	1	2	7		2	1	4	4	13	1	6	106	
Istituto Gramsci		12	6	1	2	4	2	9	6	11	11	6		4		6			2	12	94	
Liceo Cicognini		13	8	1	6		4	6	15	11		9	1	1		4			1	8	88	
Ipsia Marconi	1	5	6	2	6	1	2	9	5	1	4	9		2	1	2	7	4	4	4	75	
Liceo scientifico Gramsci Keynes	3	6	1			6			1	1	3	12		5		2		16	1		57	
Convitto Cicognini		1	2	1		2	3	1	4	4		3	2	1	21	1	3			6	55	
Istituto d'Arte Montemurlo	11	1	1		5		1		5		4	3		5	1	1	3				41	
S. Niccolò							1		3	1			17							3	25	
TOT iscritti Provincia Prato	88	133	87	41	63	42	35	110	239	90	93	130	27	88	41	57	63	82	72	116	1.697	
Istituto Professionale L. da Vinci		2	3		1	2			1		3	2			2					1	17	
Istituto d'Arte					1			4										5		4	14	
Istituto tecnico Agrario			1			1			1	4		2								2	11	
Ist. Prof. Com. Tur. Tomabuoni						5						3					1				9	
Liceo Artistico Alberti		2				3		1		1											7	
Ist. Statale d'Arte di P. Romana			1	1				2							1						5	
Istituto tecnico Leonardo da Vinci																	4				4	
Istituto Alberghiero Saffi					1					1										1	3	
Liceo Classico Caponi/ Machiavelli		1	1						1												3	
Istituto tecnico Calamandrei										1										1	2	
Liceo Scient. Agnoletti			1			1															2	
Liceo Classico Michelangelo			1						1												2	
Liceo Sc. L. da Vinci			1															1			2	
Istituto tecnico Ginori Conti										1											1	
Istituto Marco Polo			1																		1	
Ist. Tecnico Salvemini/ Duca d'Aosta			1																		1	
Istituto Aer. Lindbergh Flying School						1															1	
Liceo linguistico pasedi												1									1	
TOT iscritti Provincia Firenze	0	5	11	1	3	13	0	7	4	8	3	8	0	0	3	0	5	6	0	9	86	

6. Le scelte scolastiche

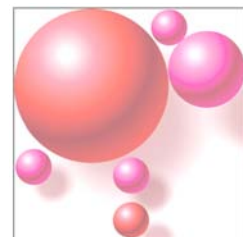


RILEVAZIONE FEBBRAIO 2008 ALUNNI III MEDIA ISCRIZIONI PER A.S. 2008/2009	Salvemini La Pira	C. Malaparte	F. Mazzei	D. Alighieri (vernio)	L. Bartolini	Pontorno	S. Caterina	Lippi	Fermi	Mazzoni	Mascagni (Buricchi)	Convenevo	S. Niccolò	io - sem benelli Castellani	Convitto Cicognini	Ghandi (Zipoli)	Puddu (Don Bosco)	Don Milani - san giusto	Marco Polo (Mazzei)	Cironi (Comprensivo Iqbal)	TOTALE	
Istituto tecnico commerciale Capitini	16	4	6		1	5	1	2	4		1	2		2	1		10		1	1	1	57
Istituto Alberghiero Martini	5	6	2		4		1	2	7	1		2	1	5	1	5	4	4	3	3		56
Istituto d'Arte Petrocchi		1	7			4		2			2			5		2	1					24
Liceo Classico Forteguerra Vannucci	17		1								2			1								21
Istituto professionale Pacinotti	13		1			4																18
Istituto De Franceschi	4		1						1					1		2	4					13
Istituto tecnico Pacini	1											1		1	1							4
TOT iscritti Provincia Pistoia	56	11	18	0	5	13	2	6	12	1	5	5	0	15	3	9	19	4	4	4	4	193
Istituto Caduti della Direttissima				9	2																	11
altro			1									1		2								4
TOT iscritti altre Province	0	0	1	9	2	0	0	0	0	0	0	1	0	2	0	0	0	0	0	0	0	15
percorsi integrati																						0
Totale iscritti superiori	144	149	117	51	73	68	37	123	255	99	101	144	27	105	47	66	87	92	76	129	1.990	
Nessun istituto scelto	1	2						2	1	1	1	3							7	5		23
Form. Apprend.																			2			2
tot. Iscritti cassi terze	145	151	117	51	73	68	37	125	256	100	102	147	27	105	47	66	87	92	85	134		2.015

RILEVAZIONE FEBBRAIO 2008 ALUNNI III MEDIA ISCRIZIONI PER A.S. 2008/2009	Salvemini La Pira	C. Malaparte	F. Mazzei	D. Alighieri (vernio)	L. Bartolini	Pontorno	S. Caterina	Lippi	Fermi	Mazzoni	Mascagni (Buricchi)	Convenevo	S. Niccolò	io - sem benelli Castellani	Convitto Cicognini	Ghandi (Zipoli)	Puddu (Don Bosco)	Don Milani - san giusto	Marco Polo (Mazzei)	Cironi (Comprensivo Iqbal)	TOTALE	
TIPOLOGIA (VALORI %)																						
Licei	33	48	35	27	29	26	54	33	45	51	27	34	96	18	62	41	26	47	32	43	38	
Istituti tecnici	29	33	37	47	30	34	24	32	31	34	36	31	0	44	21	27	29	12	32	24	31	
Istituti professionali	38	19	28	25	41	40	22	36	24	15	38	35	3,6	38	17	32	45	41	37	33	31	

Il 38% dei ragazzi ha intenzione di iscriversi ad un liceo, il 31% ad un istituto tecnico ed il 31% ad un istituto professionale. Dopo S.Niccolò (96%), Convitto Cicognini (62%) e S.Caterina (54%), la percentuale più elevata di iscrizioni ai licei si rileva per le scuole Mazzoni (51%), Malaparte (48%), Don Milani (47%) e Fermi (45%). Puddu, Buricchi, Sem Benelli, Pontorno e Dante Alighieri mostrano invece flussi di iscrizione più marcati verso istituti tecnici e professionali.

6. Le scelte scolastiche




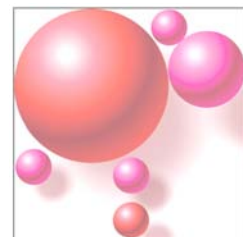
Infine, riportiamo i dati relativi alle iscrizioni alla scuola secondaria di secondo grado (primo anno e totale; alunni e classi) per l'a.s. 2008/09. I dati, raccolti dall'Osservatorio Scolastico Provinciale, differiscono da quelli rilevati precedentemente, in quanto comprendono anche le iscrizioni degli alunni che attualmente frequentano il terzo anno della scuola media fuori provincia.

A fronte di una diminuzione degli iscritti alle classi prime (da 2.416 a 2.179 alunni, da 100 a 91 sezione), un dato che non deve sorprendere considerando la leva potenziale (i nati nel 1994 sono meno dei nati nel 1993), si registra un aumento complessivo del numero degli iscritti (+333 unità, + 3 sezioni). Il Datini, con +119 iscritti (+5 sezioni), fa segnare l'incremento più consistente (grazie al nuovo indirizzo alberghiero, che dall'a.s. 2008/09 completa il triennio di qualifica). Guardando alle iscrizioni al primo anno, appare positivo il dato del Buzzi, con 25 iscrizioni in più.

Iscrizioni scuola secondaria 2° grado, totale - dati febbraio 2008							
Scuola	Tipologia	studenti			sezioni		
		a.s. 07/08	a.s. 08/09	diff.	a.s. 07/08	a.s. 08/09	diff.
Istituto d'Arte	professionale	246	245	-1	14	13	-1
I.P. Datini	professionale	1.460	1.579	119	65	70	5
I.P. Marconi	professionale	426	365	-61	20	16	-4
I.T.I. Buzzi	tecnico	1.003	1.047	44	48	46	-2
I.T. Gramsci-Keynes	tecnico	1.076	1.133	57	51	54	3
I.T.C. Dagomari	tecnico	582	607	25	27	27	0
Liceo Rodari	liceo	796	804	8	35	35	0
Liceo Cicognini	liceo	404	441	37	19	18	-1
Convitto Naz. Cicognini	liceo	327	335	8	15	15	0
Liceo Livi	liceo	811	892	81	35	37	2
Liceo Copernico	liceo	1.447	1.415	-32	60	58	-2
Liceo scientifico Gramsci-Keynes	liceo	95	143	48	4	7	3
Totale Provincia		8.673	9.006	333	393	396	3

Iscrizioni scuola secondaria 2° grado, classi prime - dati febbraio 2008							
Scuola	Tipologia	studenti			sezioni		
		a.s. 07/08	a.s. 08/09	diff.	a.s. 07/08	a.s. 08/09	diff.
Istituto d'Arte	professionale	75	52	-23	3	3	0
I.P. Datini	professionale	498	486	-12	21	20	-1
I.P. Marconi	professionale	160	118	-42	7	5	-2
I.T.I. Buzzi	tecnico	260	285	25	10	10	0
I.T. Gramsci-Keynes	tecnico	301	230	-71	12	11	-1
I.T.C. Dagomari	tecnico	182	178	-4	7	7	0
Liceo Rodari	liceo	204	140	-64	9	6	-3
Liceo Cicognini	liceo	81	101	20	4	4	0
Convitto Naz. Cicognini	liceo	78	67	-11	3	3	0
Liceo Livi	liceo	213	200	-13	9	8	-1
Liceo Copernico	liceo	269	274	5	11	11	0
Liceo scientifico Gramsci-Keynes	liceo	95	48	-47	4	3	-1
Totale Provincia		2.416	2.179	-237	100	91	-9



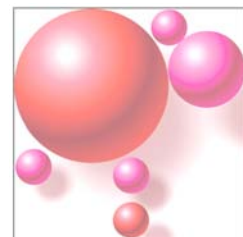


Fine a.s. 2006/07: alunni per comune, scuola e gestione

Comune di Cantagallo					
Scuola	Appartenenza	Gestione	F	M	F+M
Migliana	Comprensivo Bartolini	Statale	6	13	19
Maria Assunta - Carmignanello		Paritaria	17	15	32
Totale			23	28	51

Comune di Carmignano					
Scuola	Appartenenza	Gestione	F	M	F+M
Bacchereto	Comprensivo Il Pontormo	Statale	10	15	25
Poggio alla Malva	Comprensivo Il Pontormo	Statale	9	13	22
Quinto Martini-Seano	Comprensivo Il Pontormo	Statale	56	58	114
S. Cristina a Mezzana	Comprensivo Il Pontormo	Statale	25	24	49
Il Girasole-Comeana		Autorizzata	33	23	56
S. Giuliana-Seano		Paritaria	44	36	80
Totale			177	169	346

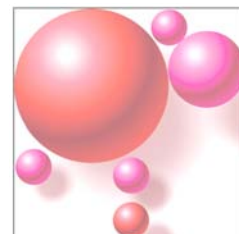
Comune di Montemurlo					
Scuola	Appartenenza	Gestione	F	M	F+M
Bagnolo I	Istituto autonomo Montemurlo	Statale	40	41	81
Bagnolo II	Istituto autonomo Montemurlo	Statale	55	54	109
Fornacelle	Istituto autonomo Montemurlo	Statale	38	44	82
Montanara	Istituto autonomo Montemurlo	Statale	38	47	85
Oste	Istituto autonomo Montemurlo	Statale	51	35	86
Ancelle del Sacro Cuore		Paritaria	35	40	75
Totale			257	261	518



Comune di Poggio a Caiano					
Scuola	Appartenenza	Gestione	F	M	F+M
Pertini	Comprensivo Mazzei	Statale	43	39	82
Poggetto	Comprensivo Mazzei	Statale	40	42	82
Sacro Cuore		Paritaria	65	74	139
Totale			148	155	303

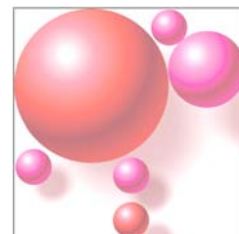
Comune di Prato					
Scuola	Appartenenza	Gestione	F	M	F+M
C.A. Dalla Chiesa	Istituto autonomo II circolo	Statale	80	86	166
Ferrucci	Istituto autonomo II circolo	Statale	43	43	86
Abatoni	Istituto autonomo IV circolo	Statale	34	39	73
Cilianuzzo	Istituto autonomo IV circolo	Statale	68	85	153
Meoni	Istituto autonomo IV circolo	Statale	48	50	98
Meucci	Istituto autonomo IV circolo	Statale	14	21	35
Cafaggio	Istituto autonomo VI circolo	Statale	36	38	74
Castelnuovo	Istituto autonomo VI circolo	Statale	21	32	53
Paperino	Istituto autonomo VI circolo	Statale	62	70	132
Le Badie	Comprensivo Convevole	Statale	84	80	164
B.Munari	Comprensivo Don Milani	Statale	37	43	80
Don Milani -San giusto	Comprensivo Don Milani	Statale	32	47	79
Gandhi	Comprensivo Gandhi	Statale	71	71	142
Da Quarata- Iolo	Comprensivo Iolo-Sem Benelli	Statale	25	26	51
Papa Giovanni XXIII	Comprensivo Iolo-Sem Benelli	Statale	56	56	112
Borgovalsugana	Comprensivo Iqbal	Statale	35	36	71
Chiesanuova	Comprensivo Lippi	Statale	76	69	145
Collodi	Comprensivo Malaparte	Statale	82	90	172
Villa Charithas	Comprensivo Marco Polo	Statale	79	104	183





Comune di Prato					
Scuola	Appartenenza	Gestione	F	M	F+M
P.Mascagni	Comprensivo Mascagni	Statale	41	55	96
San Paolo -Il Pino	Comprensivo Mascagni	Statale	40	46	86
Il Campino	Comprensivo Mazzoni	Statale	62	62	124
C.Puddu	Comprensivo Puddu	Statale	60	48	108
G.Rodari	Comprensivo Puddu	Statale	54	59	113
Borgo S.Paolo		Comunale	37	37	74
Corridoni		Comunale	41	31	72
Figline		Comunale	15	29	44
Fontanelle		Comunale	55	41	96
Galciana		Comunale	38	59	97
Galilei		Comunale	42	46	88
Maliseti/Cefalonia		Comunale	34	39	73
Meucci		Comunale	19	28	47
S.Vincenzo		Comunale	20	29	49
Vergaio		Comunale	47	53	100
Beata Vergine del Rosario-Casale		Paritaria	13	14	27
Cuore Immacolato di Maria Via Ofanto		Paritaria	41	59	100
Don Bosco		Paritaria	31	31	62
Il Girotondo		Paritaria	32	22	54
Madonna dell'Ulivo		Paritaria	34	32	66
Maria Immacolata di Tavola		Paritaria	69	60	129
Maria Immacolata -San Martino		Paritaria	41	44	85
Maria Immacolata -via Clementi		Paritaria	39	65	104
S.Maria -via Pistoiese Casa Educazione Lavoro		Paritaria	24	30	54
Sacro Cuore Galciana		Paritaria	19	16	35
Sacro Cuore San Giorgio (Via Ferro)	Paritaria	11	18	29	

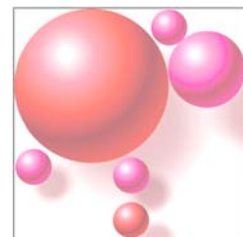




Comune di Prato					
Scuola	Appartenenza	Gestione	F	M	F+M
San Giovanni Bosco		Paritaria	67	66	133
San Giuseppe Suore Carmelitane di S. Teresa		Paritaria	88	85	173
Santa Caterina de' Ricci		Paritaria	33	19	52
Santa Teresa del Bambin Gesù		Paritaria	57	62	119
San Niccolò		Paritaria	33	59	92
La Casa Gioiosa		Autorizzata	30	31	61
Totale			2.250	2.461	4.711

Comune di Vaiano					
Scuola	Appartenenza	Gestione	F	M	F+M
La Tignamica	Comprensivo Bartolini	Statale	44	46	90
Sofignano	Comprensivo Bartolini	Statale	40	45	85
Charitas		Paritaria	35	25	60
S. Antonio Maria Pucci -La Briglia		Paritaria	15	7	22
Totale			134	123	257

Comune di Vernio					
Scuola	Appartenenza	Gestione	F	M	F+M
Mercatale	Comprensivo Vernio	Statale	54	64	118
Maria Virgo Carmeli-Montepiano		Paritaria	9	7	16
Totale			63	71	134



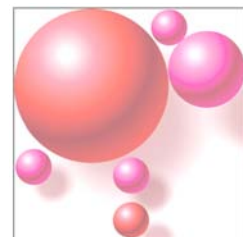
Fine a.s. 2006/07: alunni per comune, scuola e gestione

Comune di Cantagallo					
Scuola	Appartenenza	Gestione	F	M	F+M
Carmignanello	Comprensivo Bartolini	Statale	50	45	95
Totale			50	45	95

Comune di Carmignano					
Scuola	Appartenenza	Gestione	F	M	F+M
Buricchi	Comprensivo II Pontormo	Statale	66	70	136
Quinto Martini -Seano	Comprensivo II Pontormo	Statale	155	129	284
Nazario Sauro -Seano	Comprensivo II Pontormo	Statale	60	64	124
Totale			281	263	544

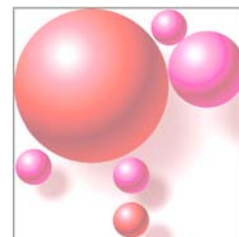
Comune di Montemurlo					
Scuola	Appartenenza	Gestione	F	M	F+M
Anna Frank	Istituto autonomo Montemurlo	Statale	104	115	219
Bagnolo	Istituto autonomo Montemurlo	Statale	91	109	200
Montemurlo	Istituto autonomo Montemurlo	Statale	141	178	319
Ancelle del Sacro Cuore		Paritaria	56	56	112
Totale			392	458	850

Comune di Poggio a Caiano					
Scuola	Appartenenza	Gestione	F	M	F+M
E.De Amicis-Poggetto	Comprensivo Mazzei	Statale	46	66	112
Il Magnifico	Comprensivo Mazzei	Statale	124	136	260
Sacro Cuore		Paritaria	62	56	118
Totale			232	258	490



Comune di Prato					
Scuola	Appartenenza	Gestione	F	M	F+M
C.A. Dalla Chiesa	Istituto autonomo II circolo	Statale	163	174	337
Santa Gonda	Istituto autonomo II circolo	Statale	200	214	414
Meoni-Pacciana	Istituto autonomo IV circolo	Statale	54	54	108
Meucci-Coiano	Istituto autonomo IV circolo	Statale	148	158	306
Calvino-Figline	Istituto autonomo IV circolo	Statale	57	62	119
Puccini- Bartolini -S.Martino	Istituto autonomo IV circolo	Statale	175	160	335
Cecchi -Paperino	Istituto autonomo VI circolo	Statale	61	66	127
Cafaggio	Istituto autonomo VI circolo	Statale	66	70	136
Fontanelle	Istituto autonomo VI circolo	Statale	110	108	218
San Giorgio	Istituto autonomo VI circolo	Statale	60	95	155
Le-Fonti	Comprensivo Convenevole	Statale	132	159	291
Don Milani -San giusto	Comprensivo Don Milani	Statale	101	123	224
Tobbiana	Comprensivo Don Milani	Statale	81	74	155
Gandhi -Galciiana	Comprensivo Gandhi	Statale	107	126	233
Gandhi -sez. speciale	Comprensivo Gandhi	Statale	1	8	9
Da Vinci -Vegaio	Comprensivo Gandhi	Statale	102	112	214
S.Ippolito	Comprensivo Gandhi	Statale	50	58	108
Bruni-Casale	Comprensivo lolo-Sem Benelli	Statale	57	66	123
Iolo-S.Pietro	Comprensivo lolo-Sem Benelli	Statale	132	131	263
D'acquisto-Tavola	Comprensivo lolo-Sem Benelli	Statale	60	76	136
Pizzidimonte	Comprensivo Iqbal	Statale	95	83	178
Ponte Petrino	Comprensivo Iqbal	Statale	58	69	127
Ciliani	Comprensivo Lippi	Statale	256	296	552
Collodi	Comprensivo Malaparte	Statale	203	279	482
Cesare Guasti	Comprensivo Marco Polo	Statale	167	157	324
Fabio Filzi	Comprensivo Marco Polo	Statale	53	34	87

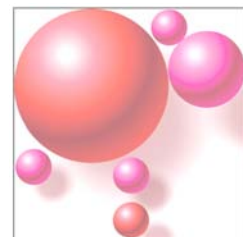




Comune di Prato					
Scuola	Appartenenza	Gestione	F	M	F+M
Borgonuovo	Comprensivo Mascagni	Statale	185	185	370
Mascagni -S.Paolo	Comprensivo Mascagni	Statale	120	116	236
De Andre' -Castellina	Comprensivo Mazzoni	Statale	239	236	475
Puddu -Maliseti	Comprensivo Puddu	Statale	129	133	262
Rodari-Viaccia	Comprensivo Puddu	Statale	102	104	206
Convitto Naz. Cicognini		Statale	44	64	108
Conservatorio S.Niccolò		Paritaria	79	71	150
Casa Educazione e Lavoro		Paritaria	45	40	85
Cuore Immacolato di Maria -Ciliani		Paritaria	75	72	147
Don Bosco		Paritaria	51	52	103
Maria Immacolata -San Martino		Paritaria	57	61	118
San Giovanni Bosco-Grignano		Paritaria	65	67	132
Santa Caterina de' Ricci-Soccorso		Paritaria	41	54	95
Suore Carmelitane di S.Teresa		Paritaria	88	81	169
Totale			4.069	4.348	8.417

Comune di Vaiano					
Scuola	Appartenenza	Gestione	F	M	F+M
La Briglia	Comprensivo Bartolini	Statale	47	56	103
Vaiano	Comprensivo Bartolini	Statale	132	119	251
Totale			179	175	354

Comune di Vernio					
Scuola	Appartenenza	Gestione	F	M	F+M
Mecatale	Comprensivo Vernio	Statale	104	108	212
Totale			104	108	212



Fine a.s. 2006/07: numero sezioni, alunni per classe

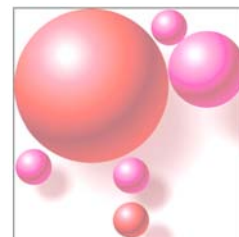
Comune di Cantagallo												
Scuola	alunni						sezioni					
	I	II	III	IV	V	tot	I	II	III	IV	V	tot
Carmignanello	17	17	21	22	18	95	1	1	1	1	1	5
Totale	17	17	21	22	18	95	1	1	1	1	1	5

Comune di Carmignano												
Scuola	alunni						sezioni					
	I	II	III	IV	V	tot	I	II	III	IV	V	tot
Buricchi	27	28	36	23	22	136	2	2	2	1	1	8
Quinto Martini -Seano	80	58	48	57	41	284	4	3	2	3	3	15
Nazario Sauro -Seano	25	23	30	20	26	124	1	1	2	1	1	6
Totale	132	109	114	100	89	544	7	6	6	5	5	29

Comune di Montemurlo												
Scuola	alunni						sezioni					
	I	II	III	IV	V	tot	I	II	III	IV	V	tot
Anna Frank	47	49	49	41	33	219	2	2	2	2	2	10
Bagnolo	42	40	34	41	43	200	2	2	2	2	2	10
Montemurlo	68	62	61	66	62	319	3	3	3	3	3	15
Ancelle del Sacro Cuore	24	19	22	24	23	112	1	1	1	1	1	5
Totale	181	170	166	172	161	850	8	8	8	8	8	40

Comune di Poggio a Caiano												
Scuola	alunni						sezioni					
	I	II	III	IV	V	tot	I	II	III	IV	V	tot
E.De Amicis-Poggetto	25	25	22	22	18	112	1	1	1	1	1	5
Il Magnifico	60	54	52	53	41	260	3	2	2	2	2	11
Sacro Cuore	25	25	23	24	21	118	1	1	1	1	1	5
Totale	110	104	97	99	80	490	5	4	4	4	4	21

Comune di Prato												
Scuola	alunni						sezioni					
	I	II	III	IV	V	tot	I	II	III	IV	V	tot
C.A. Dalla Chiesa	74	53	70	74	66	337	3	2	3	3	3	14
Santa Gonda	98	73	97	75	71	414	4	3	4	3	3	17
Meoni-Pacciana	33	18	19	18	20	108	1	1	1	1	1	5
Meucci-Coiano	59	73	68	56	50	306	2	3	3	3	2	13
Calvino-Figline	31	24	20	25	19	119	1	1	1	1	1	5
Puccini- Bartolini -S.Martino	88	50	61	64	72	335	3	2	3	3	3	14
Cecchi -Paperino	25	25	26	25	26	127	1	1	1	1	1	5
Cafaggio	24	38	22	26	26	136	1	2	1	1	1	6
Fontanelle	37	32	50	50	49	218	2	2	2	2	2	10
San Giorgio	46	39	23	21	26	155	2	2	1	1	1	7
Le-Fonti	71	46	60	71	43	291	3	2	3	3	2	13
Don Milani -San giusto	50	39	49	39	47	224	2	2	2	2	2	10
Tobbiana	40	43	34	21	17	155	2	2	2	1	1	8
Gandhi -Galciana	48	45	47	46	47	233	3	2	2	2	2	11
Gandhi -sez. speciale	9	0	0	0	0	9	1	0	0	0	0	1
Da Vinci -Vegaio	40	54	31	41	48	214	2	3	2	2	2	11
S.Ippolito	26	25	20	16	21	108	1	1	1	1	1	5
Bruni-Casale	25	24	25	23	26	123	1	1	1	1	1	5
Iolo-S.Pietro	49	64	39	60	51	263	2	3	2	3	2	12

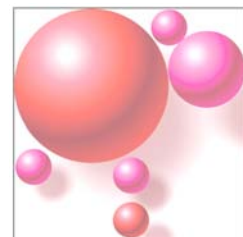


Comune di Prato												
Scuola	alunni						sezioni					
	I	II	III	IV	V	tot	I	II	III	IV	V	tot
D'acquisto-Tavola	37	21	34	18	26	136	2	1	2	1	1	7
Pizzidimonte	47	35	43	27	26	178	2	2	2	1	1	8
Ponte Petrino	31	24	24	25	23	127	2	1	1	1	1	6
Ciliani	129	126	120	90	87	552	5	5	5	4	4	23
Collodi	93	98	92	101	98	482	4	4	4	4	4	20
Cesare Guasti	72	67	68	70	47	324	3	3	3	3	2	14
Fabio Filzi	22	12	14	16	23	87	1	1	1	1	1	5
Borgonuovo	75	86	67	69	73	370	3	4	3	3	3	16
Mascagni -S.Paolo	53	41	48	45	49	236	2	2	2	2	2	10
De Andre' -Castellina	105	90	94	90	96	475	4	4	4	4	4	20
Puddu -Maliseti	63	45	55	48	51	262	3	2	3	2	2	12
Rodari-Viaccia	37	51	44	48	26	206	2	2	2	2	1	9
Convitto Naz. Cicognini	21	23	18	23	23	108	1	1	1	1	1	5
Conservatorio S.Niccolò	21	26	38	26	39	150	1	1	2	1	2	7
Casa Educazione e Lavoro	16	15	18	16	20	85	1	1	1	1	1	5
Cuore Immacolato di Maria -Ciliai	34	19	42	32	20	147	2	1	2	2	1	8
Don Bosco	20	24	25	17	17	103	1	1	1	1	1	5
Maria Immacolata -San Martino	27	20	24	24	23	118	1	1	1	1	1	5
San Giovanni Bosco-Grignano	28	24	24	28	28	132	1	1	1	1	1	5
Santa Caterina de' Ricci-Soccorso	17	24	20	16	18	95	1	1	1	1	1	5
Suore Carmelitane di S.Teresa	26	15	45	40	43	169	1	1	1	2	2	7
Totale	1.847	1.651	1.718	1.620	1.581	8.417	80	75	78	73	68	374

Comune di Vaiano												
Scuola	alunni						sezioni					
	I	II	III	IV	V	tot	I	II	III	IV	V	tot
La Briglia	20	26	18	19	20	103	1	1	1	1	1	5
Vaiano	60	39	46	54	52	251	3	2	2	3	3	13
Totale	80	65	64	73	72	354	4	3	3	4	4	18

Comune di Vernio												
Scuola	alunni						sezioni					
	I	II	III	IV	V	tot	I	II	III	IV	V	tot
Mecatane	43	44	45	42	38	212	3	3	3	3	3	15
Totale	43	44	45	42	38	212	3	3	3	3	3	15

Totale Provincia	2.410	2.160	2.225	2.128	2.039	10.962	108	100	103	98	93	502
-------------------------	--------------	--------------	--------------	--------------	--------------	---------------	------------	------------	------------	-----------	-----------	------------



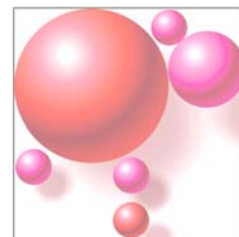
Fine a.s. 2006/07: alunni per comune, scuola e gestione

Comune di Carmignano					
Scuola	Appartenenza	Gestione	F	M	F+M
Il Pontormo	Comprensivo Il Pontormo	Statale	103	135	238
Totale			103	135	238

Comune di Montemurlo					
Scuola	Appartenenza	Gestione	F	M	F+M
Salvemini-La Pira		Statale	248	239	487
Totale			248	239	487

Comune di Poggio a Caiano					
Scuola	Appartenenza	Gestione	F	M	F+M
Mazzei	Comprensivo Mazzei	Statale	181	195	376
Totale			181	195	376

Comune di Prato					
Scuola	Appartenenza	Gestione	F	M	F+M
Convenevole da Prato	Comprensivo Convenevole	Statale	202	223	425
Sem-Benelli	Comprensivo Don Milani	Statale	132	117	249
Zipoli	Comprensivo Gandhi	Statale	116	129	245
Iolo -S.Andrea	Comprensivo Iolo-Sem Benelli	Statale	188	194	382
Cironi	Comprensivo Iqbal	Statale	250	252	502
Lippi	Comprensivo Lippi	Statale	200	197	397
Malaparte	Comprensivo Malaparte	Statale	244	233	477
Ser Lapo Mazzei	Comprensivo Marco Polo	Statale	119	125	244
Buricchi	Comprensivo Mascagni	Statale	142	166	308
Mazzoni	Comprensivo Mazzoni	Statale	138	193	331

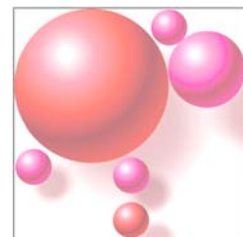


Comune di Prato					
Scuola	Appartenenza	Gestione	F	M	F+M
Don Bosco-Maliseti	Comprensivo Puddu	Statale	116	151	267
Convitto Naz. Cicognini		Statale	60	91	151
Conservatorio S.Niccolò		Paritaria	51	52	103
Fermi-Coiano		Statale	343	403	746
Santa Caterina de' Ricci		Paritaria	58	65	123
Totale			2.359	2.591	4.950

Comune di Vaiano					
Scuola	Appartenenza	Gestione	F	M	F+M
Vaiano	Comprensivo Bartolini	Statale	121	131	252
Totale			121	131	252

Comune di Vernio					
Scuola	Appartenenza	Gestione	F	M	F+M
Dante Alighieri	Comprensivo Vernio	Statale	66	67	133
Totale			66	67	133





Fine a.s. 2006/07: numero sezioni, alunni per classe

Comune di Carmignano								
	studenti				sezioni			
Scuola	I	II	III	tot	I	II	III	tot
Il Pontormo	80	70	88	238	4	4	4	12
Totale	80	70	88	238	4	4	4	12

Comune di Montemurlo								
	studenti				sezioni			
Scuola	I	II	III	tot	I	II	III	tot
Salvemini-La Pira	153	145	189	487	7	6	8	21
Totale	153	145	189	487	7	6	8	21

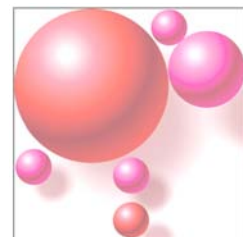
Comune di Poggio a Caiano								
	studenti				sezioni			
Scuola	I	II	III	tot	I	II	III	tot
Mazzei	131	120	125	376	5	5	5	15
Totale	131	120	125	376	5	5	5	15

Comune di Prato								
	studenti				sezioni			
Scuola	I	II	III	tot	I	II	III	tot
Convenevole da Prato	139	143	143	425	6	6	6	18
Sem-Benelli	77	92	80	249	3	4	3	10
Zipoli	86	75	84	245	4	3	3	10
Iolo -S.Andrea	125	105	152	382	5	4	6	15
Cironi	193	141	168	502	8	6	7	21
Lippi	135	133	129	397	6	5	5	16
Malaparte	159	150	168	477	6	6	6	18
Ser Lapo Mazzei	63	94	87	244	4	4	4	12
Buricchi	101	115	92	308	4	5	4	13
Mazzoni	148	98	85	331	6	4	4	14
Don Bosco-Maliseti	102	92	73	267	5	4	3	12
Convitto Naz. Cicognini	50	47	54	151	2	2	3	7
Conservatorio S.Niccolò	34	30	39	103	1	1	2	4
Fermi-Coiano	205	265	276	746	9	10	11	30
Santa Caterina dè Ricci	45	36	42	123	2	2	2	6
Totale	1.662	1.616	1.672	4.950	71	66	69	206

Comune di Vaiano								
	studenti				sezioni			
Scuola	I	II	III	tot	I	II	III	tot
Vaiano	88	79	85	252	4	4	4	12
Totale	88	79	85	252	4	4	4	12

Comune di Vernio								
	studenti				sezioni			
Scuola	I	II	III	tot	I	II	III	tot
Dante Alighieri	46	48	39	133	2	2	2	6
Totale	46	48	39	133	2	2	2	6

Totale Provincia	2.160	2.078	2.198	6.436	93	87	92	272
-------------------------	--------------	--------------	--------------	--------------	-----------	-----------	-----------	------------



Fine a.s. 2006/07: alunni per scuola e ordine

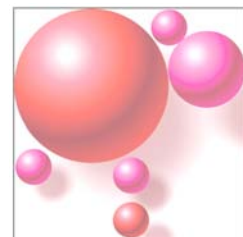
Comune di Cantagallo-Vaiano					
Scuola	Appartenenza	Ordine	F	M	F+M
Migliana	Comprensivo Bartolini	Materna	6	13	19
La Tignamica	Comprensivo Bartolini	Materna	44	46	90
Sofignano	Comprensivo Bartolini	Materna	40	45	85
Carmignanello	Comprensivo Bartolini	Primaria	50	45	95
La Briglia	Comprensivo Bartolini	Primaria	47	56	103
Vaiano	Comprensivo Bartolini	Primaria	132	119	251
Vaiano	Comprensivo Bartolini	Media	121	131	252
Totale			440	455	895

Comune di Carmignano					
Scuola	Appartenenza	Ordine	F	M	F+M
Bacchereto	Comprensivo Il Pontormo	Materna	10	15	25
Poggio alla Malva	Comprensivo Il Pontormo	Materna	9	13	22
Quinto Martini-Seano	Comprensivo Il Pontormo	Materna	56	58	114
S. Cristina a Mezzana	Comprensivo Il Pontormo	Materna	25	24	49
Buricchi	Comprensivo Il Pontormo	Primaria	66	70	136
Quinto Martini -Seano	Comprensivo Il Pontormo	Primaria	155	129	284
Nazario Sauro -Seano	Comprensivo Il Pontormo	Primaria	60	64	124
Il Pontormo	Comprensivo Il Pontormo	Media	103	135	238
Totale			484	508	992

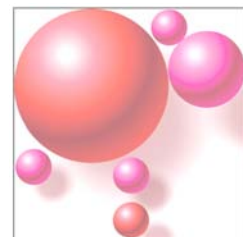
Comune di Montemurlo					
Scuola	Appartenenza	Ordine	F	M	F+M
Bagnolo I	Istituto autonomo Montemurlo	Materna	40	41	81
Bagnolo II	Istituto autonomo Montemurlo	Materna	55	54	109
Fornacelle	Istituto autonomo Montemurlo	Materna	38	44	82
Montanara	Istituto autonomo Montemurlo	Materna	38	47	85
Oste	Istituto autonomo Montemurlo	Materna	51	35	86
Anna Frank	Istituto autonomo Montemurlo	Primaria	104	115	219
Bagnolo	Istituto autonomo Montemurlo	Primaria	91	109	200
Montemurlo	Istituto autonomo Montemurlo	Primaria	141	178	319
Totale			558	623	1.181

Comune di Poggio a Caiano					
Scuola	Appartenenza	Ordine	F	M	F+M
Pertini	Comprensivo Mazzei	Materna	43	39	82
Poggetto	Comprensivo Mazzei	Materna	40	42	82
E.De Amicis-Poggetto	Comprensivo Mazzei	Primaria	46	66	112
Il Magnifico	Comprensivo Mazzei	Primaria	124	136	260
Mazzei	Comprensivo Mazzei	Media	181	195	376
Totale			434	478	912

Comune di Prato					
Scuola	Appartenenza	Ordine	F	M	F+M
C.A. Dalla Chiesa	Istituto autonomo Il circolo	Materna	80	86	166
Ferrucci	Istituto autonomo Il circolo	Materna	43	43	86
C.A. Dalla Chiesa	Istituto autonomo Il circolo	Primaria	163	174	337
Santa Gonda	Istituto autonomo Il circolo	Primaria	200	214	414
Totale			486	517	1.003

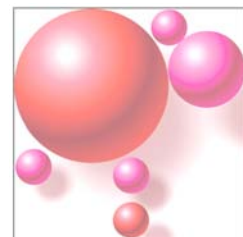


Comune di Prato					
Scuola	Appartenenza	Ordine	F	M	F+M
Abatoni	Istituto autonomo IV circolo	Materna	34	39	73
Cilianuzzo	Istituto autonomo IV circolo	Materna	68	85	153
Meoni	Istituto autonomo IV circolo	Materna	48	50	98
Meucci	Istituto autonomo IV circolo	Materna	14	21	35
Meoni-Pacciana	Istituto autonomo IV circolo	Primaria	54	54	108
Meucci-Coiano	Istituto autonomo IV circolo	Primaria	148	158	306
Calvino-Figline	Istituto autonomo IV circolo	Primaria	57	62	119
Puccini-Bartolini-S.Mart.	Istituto autonomo IV circolo	Primaria	175	160	335
Totale			598	629	1.227
Cafaggio	Istituto autonomo VI circolo	Materna	36	38	74
Castelnuovo	Istituto autonomo VI circolo	Materna	21	32	53
Paperino	Istituto autonomo VI circolo	Materna	62	70	132
Cecchi -Paperino	Istituto autonomo VI circolo	Primaria	61	66	127
Cafaggio	Istituto autonomo VI circolo	Primaria	66	70	136
Fontanelle	Istituto autonomo VI circolo	Primaria	110	108	218
San Giorgio	Istituto autonomo VI circolo	Primaria	60	95	155
Totale			416	479	895
Le Badie	Comprensivo Convenevole	Materna	84	80	164
Le-Fonti	Comprensivo Convenevole	Primaria	132	159	291
Convenevole da Prato	Comprensivo Convenevole	Media	202	223	425
Totale			418	462	880
B.Munari	Comprensivo Don Milani	Materna	37	43	80
Don Milani -San Giusto	Comprensivo Don Milani	Materna	32	47	79
Don Milani -San Giusto	Comprensivo Don Milani	Primaria	101	123	224
Tobbiana	Comprensivo Don Milani	Primaria	81	74	155
Sem-Benelli	Comprensivo Don Milani	Media	132	117	249
Totale			383	404	787
Gandhi	Comprensivo Gandhi	Materna	71	71	142
Gandhi -Galciiana	Comprensivo Gandhi	Primaria	107	126	233
Gandhi -sez. speciale	Comprensivo Gandhi	Primaria	1	8	9
Da Vinci -Vegaio	Comprensivo Gandhi	Primaria	102	112	214
S.Ippolito	Comprensivo Gandhi	Primaria	50	58	108
Zipoli	Comprensivo Gandhi	Media	116	129	245
Totale			447	504	951
Da Quarata- Iolo	Comprensivo Iolo-Sem Benelli	Materna	25	26	51
Papa Giovanni XXIII	Comprensivo Iolo-Sem Benelli	Materna	56	56	112
Bruni-Casale	Comprensivo Iolo-Sem Benelli	Primaria	57	66	123
Iolo-S.Pietro	Comprensivo Iolo-Sem Benelli	Primaria	132	131	263
D'acquisto-Tavola	Comprensivo Iolo-Sem Benelli	Primaria	60	76	136
Iolo -S.Andrea	Comprensivo Iolo-Sem Benelli	Media	188	194	382
Totale			518	549	1.067
Borgovalsugana	Comprensivo Iqbal	Materna	35	36	71
Pizzidimonte	Comprensivo Iqbal	Primaria	95	83	178
Ponte Petrino	Comprensivo Iqbal	Primaria	58	69	127
Cironi	Comprensivo Iqbal	Media	250	252	502
Totale			438	440	878
Chiesanuova	Comprensivo Lippi	Materna	76	69	145
Ciliani	Comprensivo Lippi	Primaria	256	296	552
Lippi	Comprensivo Lippi	Media	200	197	397
Totale			532	562	1.094



Comune di Prato					
Scuola	Appartenenza	Ordine	F	M	F+M
Collodi	Comprensivo Malaparte	Materna	82	90	172
Collodi	Comprensivo Malaparte	Primaria	203	279	482
Malaparte	Comprensivo Malaparte	Media	244	233	477
Totale			529	602	1.131
Villa Charithas	Comprensivo Marco Polo	Materna	79	104	183
Cesare Guasti	Comprensivo Marco Polo	Primaria	167	157	324
Fabio Filzi	Comprensivo Marco Polo	Primaria	53	34	87
Ser Lapo Mazzei	Comprensivo Marco Polo	Media	119	125	244
Totale			418	420	838
P.Mascagni	Comprensivo Mascagni	Materna	41	55	96
San Paolo -Il Pino	Comprensivo Mascagni	Materna	40	46	86
Borgonuovo	Comprensivo Mascagni	Primaria	185	185	370
Mascagni -S.Paolo	Comprensivo Mascagni	Primaria	120	116	236
Buricchi	Comprensivo Mascagni	Media	142	166	308
Totale			528	568	1.096
Il Campino	Comprensivo Mazzoni	Materna	62	62	124
De Andre' -Castellina	Comprensivo Mazzoni	Primaria	239	236	475
Mazzoni	Comprensivo Mazzoni	Media	138	193	331
Totale			439	491	930
C.Puddu	Comprensivo Puddu	Materna	60	48	108
G.Rodari	Comprensivo Puddu	Materna	54	59	113
Puddu -Maliseti	Comprensivo Puddu	Primaria	129	133	262
Rodari-Viaccia	Comprensivo Puddu	Primaria	102	104	206
Don Bosco-Maliseti	Comprensivo Puddu	Media	116	151	267
Totale			461	495	956

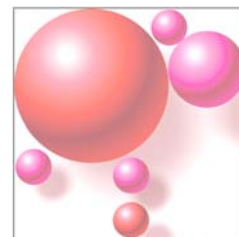
Comune di Vernio					
Scuola	Appartenenza	Ordine	F	M	F+M
Mercatale	Comprensivo Vernio	Materna	54	64	118
Mercatale	Comprensivo Vernio	Primaria	104	108	212
Dante Alighieri	Comprensivo Vernio	Media	66	67	133
Totale			224	239	463



Fine a.s. 2006/07: studenti per comune, scuola e gestione

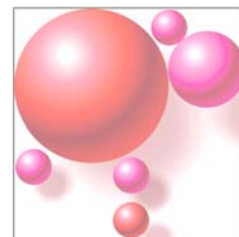
Provincia di Prato					
Scuola	Tipologia	Gestione	F	M	F+M
Istituto d'Arte	professionale	Statale	177	29	206
Totale Montemurlo			177	29	206
I.P. Datini	professionale	Statale	725	572	1.297
I.P. Marconi	professionale	Statale	0	484	484
I.T.I. Buzzi	tecnico	Statale	96	797	893
I.T. Gramsci-Keynes	tecnico	Statale	595	565	1.160
I.T.C. Dagomari	tecnico	Statale	260	395	655
I.T.C. Nicastro	tecnico	Paritaria	10	22	32
Liceo Rodari	liceo	Statale	690	143	833
Liceo Cicognini	liceo	Statale	315	98	413
Convitto Naz. Cicognini	liceo	Statale	172	166	338
Liceo Livi	liceo	Statale	472	389	861
Liceo Copernico	liceo	Statale	830	648	1.478
Conservatorio S.Niccolò	liceo	Paritaria	52	76	128
Totale Prato			4.217	4.355	8.572
Totale Provincia			4.394	4.384	8.778





Fine a.s. 2006/07: numero sezioni, studenti per classe

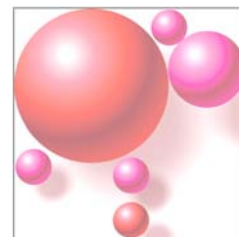
Provincia di Prato												
Scuola	studenti						sezioni					
	I	II	III	IV	V	tot	I	II	III	IV	V	tot
Istituto d'Arte	73	37	28	46	22	206	3	2	2	3	2	12
I.P. Datini	475	228	242	191	161	1.297	19	11	11	10	10	61
I.P. Marconi	185	109	82	63	45	484	7	4	4	4	4	23
I.T.I. Buzzi	248	176	163	167	139	893	10	8	7	9	8	42
I.T. Gramsci-Keynes	275	237	229	203	216	1.160	11	11	11	9	11	53
I.T.C. Dagomari	225	109	121	97	103	655	9	5	5	5	5	29
I.T.C. Nicastro	0	0	0	0	32	32	0	0	0	0	1	1
Liceo Rodari	265	163	189	112	104	833	10	8	8	5	5	36
Liceo Cicognini	134	103	96	26	54	413	4	5	4	1	2	16
Convitto Naz. Cicognini	81	70	52	66	69	338	3	4	3	3	3	16
Liceo Livi	265	190	134	134	138	861	10	8	5	5	6	34
Liceo Copernico	359	308	261	301	249	1.478	14	12	10	13	12	61
Conservatorio S.Niccolò	22	25	26	25	30	128	1	1	1	1	1	5
Totale	2.607	1.755	1.623	1.431	1.362	8.778	101	79	71	68	70	389



Fine a.s. 2006/07: licei per indirizzo

Provincia di Prato				
Scuola	Indirizzo	F	M	F+M
Liceo Rodari	Tradizionale	438	85	523
Liceo Rodari	Sportivo	43	33	76
Liceo Rodari	Bilingue	209	25	234
Totale Liceo Socio Psico Pedagogico "Gianni Rodari"		690	143	833
Liceo Cicognini	Ginnasio	148	51	199
Liceo Cicognini	Liceo classico	167	47	214
Totale Liceo Ginnasio "Francesco Cicognini"		315	98	413
Totale I.S.I.S.S. "F.Cicognini - G. Rodari"		1.005	241	1.246
Convitto Naz. Cicognini	Liceo classico	65	52	117
Convitto Naz. Cicognini	Liceo europeo	55	42	97
Convitto Naz. Cicognini	Liceo scientifico	52	72	124
Totale Convitto Nazionale "Cicognini"		172	166	338
Liceo Livi	Liceo scientifico	199	197	396
Liceo Livi	Liceo scientifico sp. PNI	98	149	247
Liceo Livi	Liceo linguistico	175	43	218
Totale Liceo Scientifico "Carlo Livi"		472	389	861
Liceo Copernico	Liceo scientifico	270	276	546
Liceo Copernico	Liceo scientifico sp. PNI	45	142	187
Liceo Copernico	Liceo scientifico sp. Bilingue	170	59	229
Liceo Copernico	Linguistico	345	171	516
Totale Liceo Scientifico "Niccolò Copernico"		830	648	1.478
Conservatorio S.Niccolò	Liceo scientifico	52	76	128
Totale Conservatorio "S.Niccolò"		52	76	128
Totale Licei		2.531	1.520	4.051

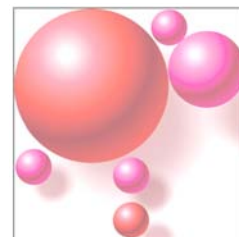




Fine a.s. 2006/07: istituti tecnici per indirizzo

Provincia di Prato				
Scuola	Indirizzo	F	M	F+M
I.T.I. Buzzi	Biennio propedeutico	44	380	424
I.T.I. Buzzi	Chimica	23	102	125
I.T.I. Buzzi	Elettronica industriale e telecomunicazioni	0	110	110
I.T.I. Buzzi	Informatica	6	57	63
I.T.I. Buzzi	Meccanica	2	90	92
I.T.I. Buzzi	Tessile	7	10	17
I.T.I. Buzzi	Tessile/tintoria	14	48	62
Totale I.T.I.S. "Tullio Buzzi"		96	797	893
I.T. Gramsci-Keynes	Geometra	37	166	203
I.T. Gramsci-Keynes	Edile territoriale	58	205	263
I.T. Gramsci-Keynes	Geometra progetto 5	11	49	60
I.T. Gramsci-Keynes	Erica	393	92	485
I.T. Gramsci-Keynes	Igea	96	53	149
Totale I.S.I.T. "A. Gramsci- J.M.Keynes"		595	565	1.160
I.T.C. Dagomari	Igea	161	246	407
I.T.C. Dagomari	Progetto Mercurio	99	149	248
Totale I.T.C.S. "Paolo Dagomari"		260	395	655
I.T.C. Nicastro	Igea	10	22	32
Totale I.T.C.P. "Sebastiano Nicastro"		10	22	32
Totale istituti tecnici		961	1.779	2.740

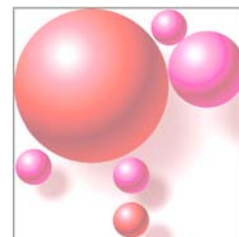




Fine a.s. 2006/07: istituti professionali per indirizzo

Provincia di Prato				
Scuola	Indirizzo	F	M	F+M
Istituto d'Arte	Moda e costume	113	21	134
Istituto d'Arte	Progetto Michelangelo	64	8	72
Totale Istituto Statale d'Arte Sez. Ass. I.S.A. Sesto F.no		177	29	206
I.P. Datini	Alberghiero	58	80	138
I.P. Datini	Economico/turistico (1° - 2° anno comune)	105	129	234
I.P. Datini	Economico aziendale (3°- 5° anno)	58	49	107
I.P. Datini	Turistico (3° - 5° anno)	72	33	105
I.P. Datini	Grafico pubblicitario	202	215	417
I.P. Datini	Servizi sociali	230	66	296
Totale I.P.S.S.C.T.S.P. "Francesco Datini"		725	572	1.297
I.P. Marconi	Operatore elettrico/elettronico	0	76	76
I.P. Marconi	Operatore elettrico	0	58	58
I.P. Marconi	Operatore elettronico	0	43	43
I.P. Marconi	Operatore meccanico/termico	0	109	109
I.P. Marconi	Operatore meccanico	0	18	18
I.P. Marconi	Operatore termico	0	72	72
I.P. Marconi	Tecnico industrie elettriche	0	25	25
I.P. Marconi	Tecnico industrie elettroniche	0	34	34
I.P. Marconi	Tecnico industrie meccaniche	0	21	21
I.P. Marconi	Tecnico industrie sistemi energetici	0	28	28
Totale I.P.S.I.A. "Guglielmo Marconi"		0	484	484
Totale istituti professionali		902	1.085	1.987

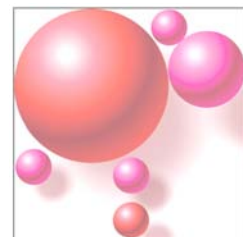




Inizio a.s. 2007/08: scuola secondaria di 2° grado

Provincia di Prato					
Scuola	Tipologia	Gestione	F	M	F+M
Istituto d'Arte	professionale	Statale	211	31	242
Totale Montemurlo			211	31	242
I.P. Datini	professionale	Statale	840	672	1512
I.P. Marconi	professionale	Statale	0	426	426
I.T.I. Buzzi	tecnico	Statale	108	829	937
I.T. Gramsci-Keynes	tecnico	Statale	612	612	1224
I.T.C. Dagomari	tecnico	Statale	238	368	606
Liceo Rodari	liceo	Statale	692	126	818
Liceo Cicognini	liceo	Statale	329	89	418
Convitto Naz. Cicognini	liceo	Statale	171	164	335
Liceo Livi	liceo	Statale	446	387	833
Liceo Copernico	liceo	Statale	809	643	1452
Conservatorio S.Niccolò	liceo	Paritaria	52	76	128
Totale Prato			4.297	4.392	8.689
Totale Provincia			4.508	4.423	8.931



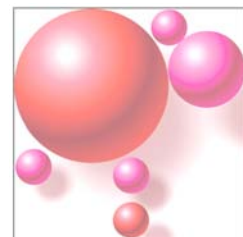


Fine a.s. 2006/07: scuola dell'infanzia, alunni stranieri per comune, scuola e cittadinanza

Comune di Cantagallo								
Scuola	n. alunni stranieri	cinesi	albanesi	pakistani	marocc.	rumeni	altre citt.	% alunni stranieri
Migliana	5	0	1	0	3	1	0	26,3
Maria Assunta - Carmignanello	1	0	0	0	0	0	1	3,1
Totale	6	0	1	0	3	1	1	11,8

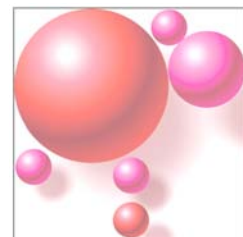
Comune di Carmignano								
Scuola	n. alunni stranieri	cinesi	albanesi	pakistani	marocc.	rumeni	altre citt.	% alunni stranieri
Bacchereto	2	0	1	0	0	0	1	8,0
Poggio alla Malva	0	0	0	0	0	0	0	0,0
Quinto Martini-Seano	14	9	4	0	0	0	1	12,3
S. Cristina a Mezzana	5	0	3	0	0	0	2	10,2
Il Girasole-Comeana	4	0	2	0	0	0	2	7,1
S. Giuliana-Seano	4	1	0	0	0	1	2	5,0
Totale	29	10	10	0	0	1	8	8,4

Comune di Montemurlo								
Scuola	n. alunni stranieri	cinesi	albanesi	pakistani	marocc.	rumeni	altre citt.	% alunni stranieri
Bagnolo I	7		4	1	1	1	0	8,6
Bagnolo II	12	2	2	3	1	0	4	11,0
Fornacelle	5	0	3	0	1	0	1	6,1
Montanara	27	10	13	1	1	0	2	31,8
Oste	31	10	10	3	3	0	5	36,0
Ancelle del Sacro Cuore	5	1	2	0	0	1	1	6,7
Totale	87	23	34	8	7	2	13	16,8

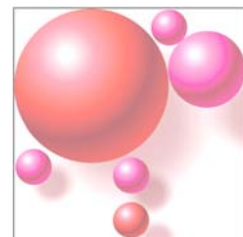


Comune di Poggio a Caiano								
Scuola	n. alunni stranieri	cinesi	albanesi	pakistani	marocc.	rumeni	altre citt.	% alunni stranieri
Pertini	8	1	2			4	1	9,8
Poggetto	17	2	2	1	8	2	2	20,7
Sacro Cuore	3	0	1	0	0	0	2	2,2
Totale	28	3	5	1	8	6	5	9,2

Comune di Prato								
Scuola	n. alunni stranieri	cinesi	albanesi	pakistani	marocc.	rumeni	altre citt.	%alunni stranieri
C.A. Dalla Chiesa	22	9	6	0	2	1	4	13,3
Ferrucci	18	4	5	0	0	0	9	20,9
Abatoni	7	1	2	1	1	0	2	9,6
Cilianuzzo	34	10	13	2	1	1	7	22,2
Meoni	4	1	2	0	0	0	1	4,1
Meucci	17	6	3	4	2	1	1	48,6
Cafaggio	5	0	1	1	2	0	1	6,8
Castelnuovo	8	2	2	0	0	0	4	15,1
Paperino	5	1	0	0	1	0	3	3,8
Le Badie	31	8	15	1	3	1	3	18,9
B.Munari	8	1	0	0	4	1	2	10,0
Don Milani -San giusto	33	11	7	5	3	3	4	41,8
Gandhi	28	10	6	0	3	3	6	19,7
Da Quarata- Iolo	6	4	2	0	0	0	0	11,8
Papa Giovanni XXIII	23	9	9	0	5	0	0	20,5
Borgovalsugana	5	1	2	1	1	0	0	7,0
Chiesanuova	26	5	16	0	3	0	2	17,9
Collodi	56	21	12	4	6	2	11	32,6



Comune di Prato								
Scuola	n. alunni stranieri	cinesi	albanesi	pakistani	marocc.	rumeni	altre citt.	%alunni stranieri
Villa Charithas	84	18	24	3	7	6	26	45,9
P.Mascagni	28	15	4	0	2	1	6	29,2
San Paolo -Il Pino	27	20	1	0	2	0	4	31,4
Il Campino	23	6	8	0	4	0	5	18,5
C.Puddu	17	2	6	2	1	1	5	15,7
G.Rodari	10	2	2	0	1	1	4	8,8
Borgo S.Paolo	22	6	6	0	6	0	4	29,7
Corridoni	7	0	2	1	0	0	4	9,7
Figline	2	0	1	0	0	0	1	4,5
Fontanelle	11	1	6	0	3	0	1	11,5
Galciana	3	2	1	0	0	0	0	3,1
Galilei	3	0	1	0	0	1	1	3,4
Maliseti/Cefalonia	8	1	3	0	1	0	3	11,0
Meucci	1	0	0	0	1	0	0	2,1
S.Vincenzo	14	3	4	0	1	3	3	28,6
Vergaio	10	1	7	0	2	0	0	10,0
Beata Vergine del Rosario-Casale	0	0	0	0	0	0	0	0,0
Cuore Immacolato di Maria Via Ofanto	23	18	2	0	0	1	2	23,0
Don Bosco	3	0	1	0	0	0	2	4,8
Il Girotondo	7	2	2	0	1	1	1	13,0
Madonna dell'Ulivo	3	0	0	0	0	1	2	4,5
Maria Immacolata di Tavola	2	1	1	0	0	0	0	1,5
Maria Immacolata -San Martino	2	1	0	0	0	0	1	2,4
Maria Immacolata -via Clementi	6	6	0	0	0	0	0	5,8
S.Maria -via Pistoiese Casa Educazione	8	6	0	0	0	1	1	14,8

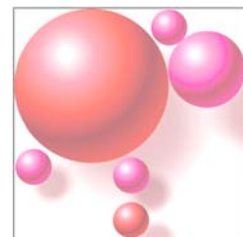


Comune di Prato								
Scuola	n. alunni stranieri	cinesi	albanesi	pakistani	marocc.	rumeni	altre citt.	%alunni stranieri
Sacro Cuore Galciana	5	3	2	0	0	0	0	13,9
Sacro Cuore San Giorgio (Via Ferro)	0	0	0	0	0	0	0	0,0
San Giovanni Bosco	2	1	0	0	0	1	0	1,5
San Giuseppe Suore Carmelitane di S.	5	0	2	0	0	2	1	2,9
Santa Caterina de' Ricci	13	10	0	0	0	0	3	25,0
Santa Teresa del Bambin Gesù	4	0	3	0	0	1	0	3,4
San Niccolò	1	0	1	0	0	0	0	1,1
La Casa Gioiosa	1	0	1	0	0	0	0	1,6
Totale	691	229	194	25	69	34	140	14,7

Comune di Vaiano								
Scuola	n. alunni stranieri	cinesi	albanesi	pakistani	marocc.	rumeni	altre citt.	% alunni stranieri
La Tignamica	7	0	4	0	0	0	3	7,8
Sofignano	8	3	2	0	2	0	1	9,4
Charitas	4	0	2	0	0	0	2	6,7
S.Caterina de' Ricci - La Briglia	0	0	0	0	0	0	0	0,0
Totale	19	3	8	0	2	0	6	7,4

Comune di Vernio								
Scuola	n. alunni stranieri	cinesi	albanesi	pakistani	marocc.	rumeni	altre citt.	% alunni stranieri
Mercatale	18	0	9	0	7	0	2	15,3
Maria Virgo Carmeli-Montepiano	0	0	0	0	0	0	0	0,0
Totale	18	0	9	0	7	0	2	13,4

Totale Provincia	878	268	261	34	96	44	175	13,9
-------------------------	------------	------------	------------	-----------	-----------	-----------	------------	-------------



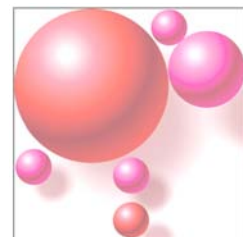
Fine a.s. 2006/07: scuola primaria, alunni stranieri per comune, scuola e cittadinanza

Comune di Cantagallo								
Scuola	n. alunni stranieri	cinesi	albanesi	pakistani	marocc.	rumeni	altre citt.	% alunni stranieri
Carmignanello	6	0	2	0	1	1	2	4,8
Totale	6	0	2	0	1	1	2	6,3

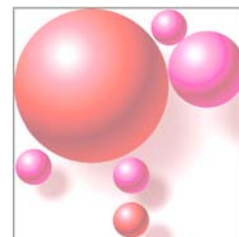
Comune di Carmignano								
Scuola	n. alunni stranieri	cinesi	albanesi	pakistani	marocc.	rumeni	altre citt.	% alunni stranieri
Buricchi	12	1	7	0	2	0	2	8,8
Quinto Martini -Seano	39	19	15	0	2	1	2	13,7
Nazario Sauro -Seano	6	0	2	0	1	1	2	4,8
Totale	57	20	24	0	5	2	6	10,5

Comune di Montemurlo								
Scuola	n. alunni stranieri	cinesi	albanesi	pakistani	marocc.	rumeni	altre citt.	% alunni stranieri
Anna Frank	76	22	34	4	6	3	7	34,7
Bagnolo	37	26	6	1	1	1	2	18,5
Montemurlo	39	11	9	3	2	4	10	12,2
Ancelle del Sacro Cuore	3	0	1	0	0	1	1	2,7
Totale	155	59	50	8	9	9	20	18,2

Comune di Poggio a Caiano								
Scuola	n. alunni stranieri	cinesi	albanesi	pakistani	marocc.	rumeni	altre citt.	% alunni stranieri
E.De Amicis-Poggetto	8	1	0	0	3	4	0	7,1
Il Magnifico	39	14	10	0	1	9	5	15,0
Sacro Cuore	0	0	0	0	0	0	0	0,0
Totale	47	15	10	0	4	13	5	9,6

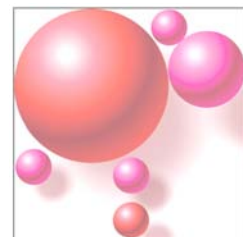


Comune di Prato								
Scuola	n. alunni stranieri	cinesi	albanesi	pakistani	marocc.	rumeni	altre citt.	% alunni stranieri
C.A. Dalla Chiesa	51	19	9	2	4	7	10	15,1
Santa Gonda	61	14	19	0	0	5	23	14,7
Meoni-Pacciana	9	0	4	0	1	1	3	8,3
Meucci-Coiano	43	14	13	1	5	1	9	14,1
Calvino-Figline	2	0	1	0	0	0	1	1,7
Puccini- Bartolini - S.Martino	59	14	11	5	5	12	12	17,6
Cecchi -Paperino	9	1	2	0	0	0	6	7,1
Cafaggio	16	5	5	0	1	0	5	11,8
Fontanelle	43	13	8	3	6	3	10	19,7
San Giorgio	21	8	0	0	2	4	7	13,5
Le-Fonti	52	17	14	5	4	2	10	17,8
Don Milani -San giusto	70	34	12	4	4	2	14	31,3
Tobbiana	27	6	5	1	8	2	5	17,4
Gandhi -Galciiana	49	35	7	2	2	0	3	21,0
Gandhi -sez. speciale	2	0	1	1	0	0	0	22,2
Da Vinci -Vegaio	14	8	5	0	0	0	1	6,5
S.Ippolito	2	2	0	0	0	0	0	1,9
Bruni-Casale	6	5	1	0	0	0	0	4,9
Iolo-S.Pietro	39	24	6	0	4	1	4	14,8
D'acquisto-Tavola	24	20	0	0	0	1	3	17,6
Pizzidimonte	9	3	3	0	1	1	1	5,1
Ponte Petrino	12	2	4	3	2	0	1	9,4
Ciliani	102	34	33	5	5	5	20	18,5
Collodi	135	58	29	8	9	7	24	28,0
Cesare Guasti	123	50	34	5	3	3	28	38,0



Comune di Prato								
Scuola	n. alunni stranieri	cinesi	albanesi	pakistani	marocc.	rumeni	altre citt.	% alunni stranieri
Fabio Filzi	63	25	17	3	6	7	5	72,4
Borgonuovo	113	64	18	4	12	4	11	30,5
Mascagni -S.Paolo	106	85	8	2	5	2	4	44,9
De Andre' -Castellina	43	8	12	1	6	3	13	9,1
Puddu -Maliseti	27	4	6	3	4	2	8	10,6
Rodari-Viaccia	31	6	11	1	3	3	7	15,0
Convitto Naz. Cicognini	13	12	0	0	0	0	1	12,0
Conservatorio S.Niccolò	1	0	0	0	0	1	0	0,7
Casa Educazione e Lavoro	5	3	1	0	0	0	1	5,9
Cuore Immacolato di Maria -Ciliani	26	20	5	0	0	0	1	17,7
Don Bosco	14	1	2	0	0	2	9	13,6
Maria Immacolata -San Martino	8	2	1	0	0	1	4	6,8
San Giovanni Bosco-Grignano	0	0	0	0	0	0	0	0,0
Santa Caterina de' Ricci-Soccorso	12	4	3	0	0	0	5	12,5
Suore Carmelitane di S.Teresa	11	2	2	0	0	6	1	6,5
Totale	1.453	622	312	59	102	88	270	17,3

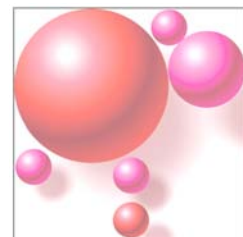
Comune di Vaiano								
Scuola	n. alunni stranieri	cinesi	albanesi	pakistani	marocc.	rumeni	altre citt.	% alunni stranieri
La Briglia	11	1	2	2	1	1	4	10,7
Vaiano	22	3	18	0	1	0	0	8,8
Totale	33	4	20	2	2	1	4	9,3



Comune di Vernio								
Scuola	n. alunni stranieri	cinesi	albanesi	pakistani	marocc.	rumeni	altre citt.	% alunni stranieri
Mecatale	27	0	9	0	10	1	7	12,7
Totale	27	0	9	0	10	1	7	12,7

Totale Provincia	1.778	720	427	69	133	115	314	16,2
-------------------------	--------------	------------	------------	-----------	------------	------------	------------	-------------





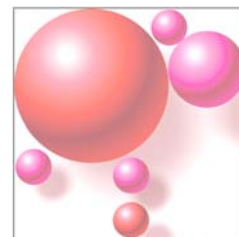
Fine a.s. 2006/07: scuola secondaria 1° grado, alunni stranieri per comune, scuola e cittadinanza

Comune di Carmignano								
Scuola	n. alunni stranieri	cinesi	albanesi	pakistani	marocc.	rumeni	altre citt.	% alunni stranieri
Il Pontormo	53	30	16		1	3	3	22,3
Totale	53	30	16	0	1	3	3	22,3

Comune di Montemurlo								
Scuola	n. alunni stranieri	cinesi	albanesi	pakistani	marocc.	rumeni	altre citt.	% alunni stranieri
Salvemini-La Pira	89	26	41	7	9	1	5	18,3
Totale	89	26	41	7	9	1	5	18,3

Comune di Poggio a Caiano								
Scuola	n. alunni stranieri	cinesi	albanesi	pakistani	marocc.	rumeni	altre citt.	% alunni stranieri
Mazzei	32	12	9		4	4	3	8,5
Totale	32	12	9	0	4	4	3	8,5

Comune di Prato								
Scuola	n. alunni stranieri	cinesi	albanesi	pakistani	marocc.	rumeni	altre citt.	% alunni stranieri
Convenevole da Prato	82	40	16	2	3	4	17	19,3
Sem-Benelli	91	60	11	2	1	1	16	36,5
Zipoli	61	44	7	1	3	0	6	24,9
Iolo -S.Andrea	49	31	5	0	0	4	9	12,8
Cironi	91	39	21	3	3	6	19	18,1
Lippi	93	44	16	9	7	4	13	23,4
Malaparte	63	23	16	9	2	2	11	13,2
Ser Lapo Mazzei	101	65	14	2	4	4	12	41,4
Buricchi	113	84	10	6	6	1	6	36,7

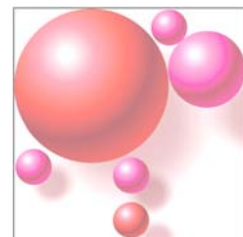


Comune di Prato								
Scuola	n. alunni stranieri	cinesi	albanesi	pakistani	marocc.	rumeni	altre citt.	% alunni stranieri
Mazzoni	78	28	18	4	4	9	15	24,4
Don Bosco-Maliseti	41	24	5	2	5	1	4	15,4
Convitto Naz. Cicognini	12	10	0	0	2	0	0	7,9
Conservatorio S.Niccolò	0	0	0	0	0	0	0	0,0
Fermi-Coiano	81	36	19	1	6	4	15	10,9
Santa Caterina de' Ricci	11	3	0	0	0	3	5	9,0
Totale	967	531	158	41	46	43	148	19,5

Comune di Vaiano								
Scuola	n. alunni stranieri	cinesi	albanesi	pakistani	marocc.	rumeni	altre citt.	% alunni stranieri
Vaiano	31	3	20	0	0	1	7	12,6
Totale	31	3	20	0	0	1	7	12,3

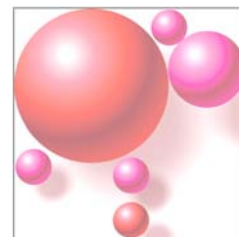
Comune di Vernio								
Scuola	n. alunni stranieri	cinesi	albanesi	pakistani	marocc.	rumeni	altre citt.	% alunni stranieri
Dante Alighieri	13		3		6	2	2	9,8
Totale	13	0	3	0	6	2	2	9,8

Totale Provincia	1.185	602	247	48	66	54	168	18,4
-------------------------	--------------	------------	------------	-----------	-----------	-----------	------------	-------------



Fine a.s. 2006/07: scuola secondaria 2° grado, alunni stranieri per comune, scuola e cittadinanza

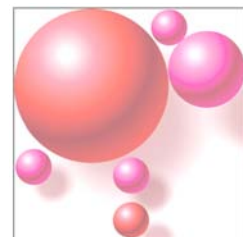
Scuole secondarie II grado - Studenti stranieri per cittadinanza								
Scuola	n. alunni stranieri	cinesi	albanesi	pakistani	marocc.	rumeni	altre citt.	% alunni stranieri
Istituto d'Arte	42	30	7	0	2	0	3	20,4
Totale Montemurlo	42	30	7	0	2	0	3	20,4
I.P. Datini	196	90	48	8	7	7	36	15,1
I.P. Marconi	97	7	39	21	12	4	14	20,0
I.T.I. Buzzi	34	7	12	1	1	0	13	3,8
I.T. Gramsci-Keynes	115	57	31	3	6	8	10	9,9
I.T.C. Dagomari	170	126	13	10	3	8	10	26,0
I.T.C. Nicastro	0	0	0	0	0	0	0	0,0
Liceo Rodari	38	7	11	3	3	3	11	4,6
Liceo Cicognini	7	0	3	0	1	1	2	1,7
Convitto Naz. Cicognini	14	4	2	0	2	0	6	4,1
Liceo Livi	100	44	19	1	2	5	29	11,6
Liceo Copernico	41	9	16	0	0	6	10	2,8
Conservatorio S.Niccolò	3	0	0	0	0	0	3	2,4
Totale Prato	815	351	194	47	37	42	144	9,5
Totale Provincia	857	381	201	47	39	42	147	9,8



Fine a.s. 2006/07: licei, alunni stranieri per indirizzo di studio

Provincia di Prato				
Scuola	Indirizzo	Totale iscritti	Di cui stranieri	% stranieri
Liceo Rodari	Tradizionale	523	23	4,4
Liceo Rodari	Sportivo	76	1	1,3
Liceo Rodari	Bilingue	234	13	5,6
Totale Liceo Socio Psico Pedagogico "Gianni Rodari"		833	37	4,4
Liceo Cicognini	Ginnasio	199	4	2,0
Liceo Cicognini	Liceo classico	214	3	1,4
Totale Liceo Ginnasio "Francesco Cicognini"		413	7	1,7
Totale I.S.I.S.S. "F.Cicognini - G. Rodari"		1.246	44	3,5
Convitto Cicognini	Liceo classico	117	5	4,3
Convitto Cicognini	Liceo europeo	97	4	4,1
Convitto Cicognini	Liceo scientifico	124	6	4,8
Totale Convitto Nazionale "Cicognini"		338	15	4,4
Liceo Livi	Liceo scientifico	396	36	9,1
Liceo Livi	Liceo scientifico sp. PNI	247	24	9,7
Liceo Livi	Liceo linguistico	218	39	17,9
Totale Liceo Scientifico "Carlo Livi"		861	99	11,5
Liceo Copernico	Liceo scientifico	546	9	1,6
Liceo Copernico	Liceo scientifico sp. PNI	187	4	2,1
Liceo Copernico	Liceo scientifico sp. Bilingue	229	5	2,2
Liceo Copernico	Linguistico	516	24	4,7
Totale Liceo Scientifico "Niccolò Copernico"		1.478	42	2,8
S.Niccolò	Liceo scientifico	128	3	2,3
Totale Conservatorio "S.Niccolò"		128	3	2,3
Totale Licei		4.051	203	5,0

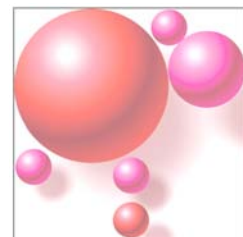




Fine a.s. 2006/07: istituti tecnici, alunni stranieri per indirizzo di studio

Provincia di Prato				
Scuola	Indirizzo	Totale iscritti	Di cui stranieri	% stranieri
I.T.I. Buzzi	Biennio propedeutico	424	25	5,9
I.T.I. Buzzi	Chimica	125	2	1,6
I.T.I. Buzzi	Elettronica industriale e telecomunicazioni	110	4	3,6
I.T.I. Buzzi	Informatica	63	2	3,2
I.T.I. Buzzi	Meccanica	92	1	1,1
I.T.I. Buzzi	Tessile	17	0	0,0
I.T.I. Buzzi	Tessile/tintoria	62	0	0,0
Totale I.T.I.S. "Tullio Buzzi"		893	34	3,8
I.T. Gramsci-Keynes	Geometra	203	24	11,8
I.T. Gramsci-Keynes	Edile territoriale	263	9	3,4
I.T. Gramsci-Keynes	Geometra progetto 5	60	8	13,3
I.T. Gramsci-Keynes	Erica	485	50	10,3
I.T. Gramsci-Keynes	Igea	149	24	16,1
Totale I.S.I.T. "A. Gramsci- J.M.Keynes"		1.160	115	9,9
I.T.C. Dagomari	Igea	407	154	37,8
I.T.C. Dagomari	Progetto Mercurio	248	16	6,5
Totale I.T.C.S. "Paolo Dagomari"		655	170	26,0
I.T.C. Nicastro	Igea	32	0	0,0
Totale I.T.C.P. "Sebastiano Nicastro"		32	0	0,0
Totale istituti tecnici		2.740	319	11,6

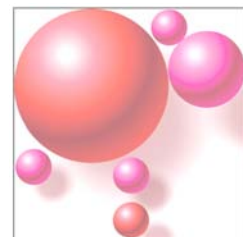




Fine a.s. 2006/07: istituti professionali, alunni stranieri per indirizzo di studio

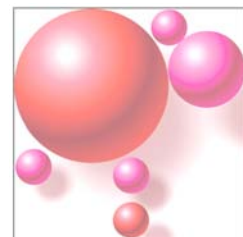
Provincia di Prato				
Scuola	Indirizzo	Totale iscritti	Di cui stranieri	% stranieri
Istituto d'Arte	Moda e costume	134	26	19,4
Istituto d'Arte	Progetto Michelangelo	72	16	22,2
Totale Istituto Statale d'Arte Sez. Ass. I.S.A. Sesto F.no		206	42	20,4
I.P. Datini	Alberghiero	138	13	9,4
I.P. Datini	Economico/turistico (1° - 2° anno comune)	234	93	39,7
I.P. Datini	Economico aziendale (3° - 5° anno)	107	14	13,1
I.P. Datini	Turistico (3° - 5° anno)	105	7	6,7
I.P. Datini	Grafico pubblicitario	417	33	7,9
I.P. Datini	Servizi sociali	296	36	12,2
Totale I.P.S.S.C.T.S.P. "Francesco Datini"		1.297	196	15,1
I.P. Marconi	Operatore elettrico/elettronico	76	20	26,3
I.P. Marconi	Operatore elettrico	58	4	6,9
I.P. Marconi	Operatore elettronico	43	6	14,0
I.P. Marconi	Operatore meccanico/termico	109	37	33,9
I.P. Marconi	Operatore meccanico	18	4	22,2
I.P. Marconi	Operatore termico	72	13	18,1
I.P. Marconi	Tecnico industrie elettriche	25	1	4,0
I.P. Marconi	Tecnico industrie elettroniche	34	1	2,9
I.P. Marconi	Tecnico industrie meccaniche	21	7	33,3
I.P. Marconi	Tecnico industrie sistemi energetici	28	4	14,3
Totale I.P.S.I.A. "Guglielmo Marconi"		484	97	20,0
Totale istituti professionali		1.987	335	16,9



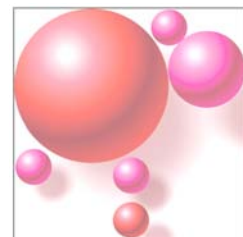


Scuola secondaria 1° grado: classe terza, posizione finale

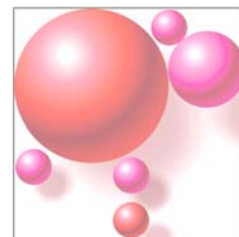
	PosFin	Totale	Italiani	Stranieri
SANTA CATERINA DE RICCI				
	Licenziati	100,0%	100,0%	100,0%
	Totale	100,0%	100,0%	100,0%
BARTOLINI VAIANO				
	Licenziati	96,5%	97,4%	85,7%
	Non ammessi	3,5%	2,6%	14,3%
	Totale	100,0%	100,0%	100,0%
BURICCHI				
	Licenziati	84,8%	92,6%	62,5%
	Non licenziati	9,8%	5,9%	20,8%
	Ritirati	2,2%	1,5%	4,2%
	Trasferiti	3,3%	0,0%	12,5%
	Totale	100,0%	100,0%	100,0%
CONVENEVOLE				
	Licenziati	91,6%	96,5%	73,3%
	Non licenziati	4,9%	2,7%	13,3%
	Non ammessi	0,7%	0,0%	3,3%
	Trasferiti	2,8%	0,9%	10,0%
	Totale	100,0%	100,0%	100,0%
MALAPARTE				
	Licenziati	89,3%	95,9%	40,0%
	Non licenziati	1,8%	1,4%	5,0%
	Non ammessi	1,8%	0,7%	10,0%
	Ritirati	4,8%	0,0%	40,0%
	Trasferiti	2,4%	2,0%	5,0%
	Totale	100,0%	100,0%	100,0%
DANTE ALIGHIERI				
	Licenziati	94,9%	97,2%	66,7%
	Non licenziati	2,6%	0,0%	33,3%
	Trasferiti	2,6%	2,8%	0,0%
	Totale	100,0%	100,0%	100,0%
DON BOSCO				
	Licenziati	93,2%	95,2%	81,8%
	Non ammessi	1,4%	0,0%	9,1%
	Ritirati	4,1%	3,2%	9,1%
	Trasferiti	1,4%	1,6%	0,0%
	Totale	100,0%	100,0%	100,0%
FERMI				
	Licenziati	96,7%	97,3%	90,0%
	Non licenziati	2,2%	2,0%	5,0%
	Ritirati	0,7%	0,4%	5,0%
	Trasferiti	0,4%	0,4%	0,0%
	Totale	100,0%	100,0%	100,0%
LIPPI				
	Licenziati	97,7%	98,0%	96,7%
	Ritirati	0,8%	0,0%	3,3%
	Trasferiti	1,6%	2,0%	0,0%
	Totale	100,0%	100,0%	100,0%



	PosFin	Totale	Italiani	Stranieri
IL PONTORMO				
	Licenziati	88,6%	98,5%	55,0%
	Non licenziati	4,5%	1,5%	15,0%
	Non ammessi	2,3%	0,0%	10,0%
	Trasferiti	4,5%	0,0%	20,0%
	Totale	100,0%	100,0%	100,0%
IOLO S.ANDREA				
	Licenziati	92,8%	99,2%	63,0%
	Non licenziati	4,6%	0,0%	25,9%
	Ritirati	0,7%	0,8%	0,0%
	Trasferiti	2,0%	0,0%	11,1%
	Totale	100,0%	100,0%	100,0%
CONVITTO CICOGNINI				
	Licenziati	98,1%	97,9%	100,0%
	Non licenziati	1,9%	2,1%	0,0%
	Totale	100,0%	100,0%	100,0%
MAZZEI				
	Licenziati	99,2%	99,1%	100,0%
	Non licenziati	0,8%	0,9%	0,0%
	Totale	100,0%	100,0%	100,0%
MAZZONI				
	Licenziati	91,8%	96,5%	82,1%
	Non licenziati	1,2%	1,8%	0,0%
	Non ammessi	1,2%	0,0%	3,6%
	Trasferiti	5,9%	1,8%	14,3%
	Totale	100,0%	100,0%	100,0%
SALVEMINI-LA PIRA				
	Licenziati	94,2%	98,7%	72,7%
	Ritirati	5,3%	1,3%	24,2%
	Trasferiti	0,5%	0,0%	3,0%
	Totale	100,0%	100,0%	100,0%
SEM BENELLI				
	Licenziati	81,3%	94,3%	71,1%
	Non licenziati	6,3%	0,0%	11,1%
	Non ammessi	5,0%	2,9%	6,7%
	Ritirati	1,3%	0,0%	2,2%
	Trasferiti	6,3%	2,9%	8,9%
	Totale	100,0%	100,0%	100,0%
SER LAPO MAZZEI				
	Licenziati	87,4%	94,8%	72,4%
	Non licenziati	5,7%	3,4%	10,3%
	Non ammessi	3,4%	0,0%	10,3%
	Ritirati	1,1%	1,7%	0,0%
	Trasferiti	2,3%	0,0%	6,9%
	Totale	100,0%	100,0%	100,0%
ZIPOLI				
	Licenziati	92,9%	100,0%	80,0%
	Non ammessi	2,4%	0,0%	6,7%
	Ritirati	3,6%	0,0%	10,0%
	Trasferiti	1,2%	0,0%	3,3%
	Totale	100,0%	100,0%	100,0%
SANTA CATERINA DE RICCI				
	Licenziati	100,0%	100,0%	100,0%
	Totale	100,0%	100,0%	100,0%

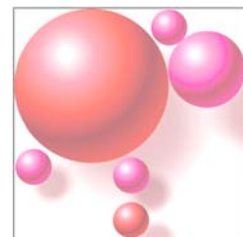


	PosFin	Totale	Italiani	Stranieri
BARTOLINI VAIANO				
	Licenziati	96,5%	97,4%	85,7%
	Non ammessi	3,5%	2,6%	14,3%
	Totale	100,0%	100,0%	100,0%
BURICCHI				
	Licenziati	84,8%	92,6%	62,5%
	Non licenziati	9,8%	5,9%	20,8%
	Ritirati	2,2%	1,5%	4,2%
	Trasferiti	3,3%	0,0%	12,5%
	Totale	100,0%	100,0%	100,0%
CONVENEVOLE				
	Licenziati	91,6%	96,5%	73,3%
	Non licenziati	4,9%	2,7%	13,3%
	Non ammessi	0,7%	0,0%	3,3%
	Trasferiti	2,8%	0,9%	10,0%
	Totale	100,0%	100,0%	100,0%
MALAPARTE				
	Licenziati	89,3%	95,9%	40,0%
	Non licenziati	1,8%	1,4%	5,0%
	Non ammessi	1,8%	0,7%	10,0%
	Ritirati	4,8%	0,0%	40,0%
	Trasferiti	2,4%	2,0%	5,0%
	Totale	100,0%	100,0%	100,0%
DANTE ALIGHIERI				
	Licenziati	94,9%	97,2%	66,7%
	Non licenziati	2,6%	0,0%	33,3%
	Trasferiti	2,6%	2,8%	0,0%
	Totale	100,0%	100,0%	100,0%
DON BOSCO				
	Licenziati	93,2%	95,2%	81,8%
	Non ammessi	1,4%	0,0%	9,1%
	Ritirati	4,1%	3,2%	9,1%
	Trasferiti	1,4%	1,6%	0,0%
	Totale	100,0%	100,0%	100,0%
FERMI				
	Licenziati	96,7%	97,3%	90,0%
	Non licenziati	2,2%	2,0%	5,0%
	Ritirati	0,7%	0,4%	5,0%
	Trasferiti	0,4%	0,4%	0,0%
	Totale	100,0%	100,0%	100,0%
LIPPI				
	Licenziati	97,7%	98,0%	96,7%
	Ritirati	0,8%	0,0%	3,3%
	Trasferiti	1,6%	2,0%	0,0%
	Totale	100,0%	100,0%	100,0%
CIRONI				
	Licenziati	91,1%	97,0%	68,6%
	Non licenziati	6,5%	1,5%	25,7%
	Trasferiti	2,4%	1,5%	5,7%
	Totale	100,0%	100,0%	100,0%
S.NICCOLO'				
	Licenziati	100,0%	100,0%	0,0%
	Totale	100,0%	100,0%	100,0%



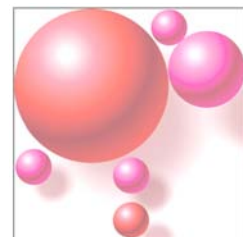
	PosFin	Totale	Italiani	Stranieri
TOTALE SCUOLA SECONDARIA 1° GRADO				
	Licenziati	93,0%	97,4%	74,0%
	Non licenziati	2,8%	1,2%	9,5%
	Non ammessi	0,9%	0,2%	3,6%
	Ritirati	1,5%	0,4%	5,8%
	Trasferiti	1,9%	0,7%	6,8%
	Totale	100,0%	100,0%	100,0%



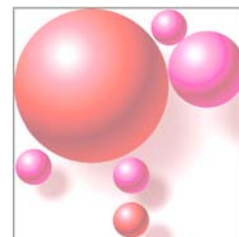


Scuola secondaria 2° grado: posizione finale (totale studenti)

PosFin	I	II	III	IV	V
I.P.S.C.-"F. DATINI"					
Promossi	28,0%	33,8%	0,0%	42,4%	0,0%
Promossi con debito	30,4%	43,0%	0,0%	40,8%	0,0%
Qualificati	0,0%	0,0%	89,6%	0,0%	0,0%
Diplomati	0,0%	0,0%	0,0%	0,0%	92,5%
Non ammessi	32,1%	16,2%	6,6%	13,6%	4,3%
Non diplomati	0,0%	0,0%	0,0%	0,0%	1,9%
Ritirati	6,6%	2,2%	0,8%	0,0%	0,0%
Trasferiti	3,0%	4,8%	2,9%	3,1%	1,2%
Totale	100,0%	100,0%	100,0%	100,0%	100,0%
I.P.S.I.A.-MARCONI					
Promossi	13,1%	17,6%	0,0%	31,7%	0,0%
Promossi con debito	25,7%	29,6%	0,0%	41,3%	0,0%
Qualificati	0,0%	0,0%	80,5%	0,0%	0,0%
Diplomati	0,0%	0,0%	0,0%	0,0%	93,3%
Non ammessi	44,3%	32,4%	0,0%	14,3%	0,0%
Non diplomati	0,0%	0,0%	0,0%	0,0%	2,2%
Non qualificati	0,0%	0,0%	12,2%	0,0%	0,0%
Ritirati	8,7%	8,3%	3,7%	0,0%	0,0%
Trasferiti	8,2%	12,0%	3,7%	12,7%	4,4%
Totale	100,0%	100,0%	100,0%	100,0%	100,0%
I.S.A.-MONTEMURLO					
Promossi	31,5%	37,8%	35,7%	52,2%	0,0%
Promossi con debito	23,3%	40,5%	14,3%	37,0%	0,0%
Qualificati	0,0%	0,0%	50,0%	0,0%	0,0%
Diplomati	0,0%	0,0%	0,0%	0,0%	77,3%
Non ammessi	21,9%	13,5%	0,0%	0,0%	9,1%
Non diplomati	0,0%	0,0%	0,0%	0,0%	4,5%
Ritirati	13,7%	8,1%	0,0%	4,3%	9,1%
Trasferiti	9,6%	0,0%	0,0%	6,5%	0,0%
Totale	100,0%	100,0%	100,0%	100,0%	100,0%
I.S.I.T. GRAMSCI KEYNES					
Promossi	32,8%	39,7%	45,2%	41,4%	0,0%
Promossi con debito	28,8%	42,6%	40,8%	45,8%	0,0%
Diplomati	0,0%	0,0%	0,0%	0,0%	92,6%
Non ammessi	19,3%	13,5%	9,6%	9,4%	0,9%
Non diplomati	0,0%	0,0%	0,0%	0,0%	5,6%
Ritirati	1,5%	0,4%	1,3%	1,5%	0,5%
Trasferiti	17,5%	3,8%	3,1%	2,0%	0,5%
Totale	100,0%	100,0%	100,0%	100,0%	100,0%
I.T.C.S.-P. DAGOMARI					
Promossi	22,3%	28,4%	36,4%	39,2%	0,0%
Promossi con debito	26,3%	38,5%	38,8%	46,4%	0,0%
Diplomati	0,0%	0,0%	0,0%	0,0%	93,2%
Non ammessi	29,9%	27,5%	19,0%	9,3%	2,9%
Non diplomati	0,0%	0,0%	0,0%	0,0%	3,9%
Ritirati	10,7%	2,8%	1,7%	2,1%	0,0%
Trasferiti	10,7%	2,8%	4,1%	3,1%	0,0%
Totale	100,0%	100,0%	100,0%	100,0%	100,0%

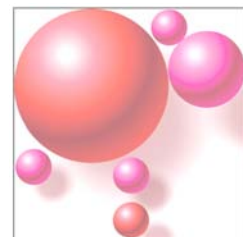


	PosFin	I	II	III	IV	V
I.T.I.S.-T. BUZZI						
	Promossi	40,0%	42,3%	41,9%	40,7%	0,0%
	Promossi con debito	32,9%	43,4%	43,7%	44,9%	0,0%
	Diplomati	0,0%	0,0%	0,0%	0,0%	93,5%
	Non ammessi	23,5%	12,0%	11,4%	13,2%	3,6%
	Non diplomati	0,0%	0,0%	0,0%	0,0%	2,9%
	Ritirati	0,8%	1,1%	1,8%	1,2%	0,0%
	Trasferiti	2,7%	1,1%	1,2%	0,0%	0,0%
	Totale	100,0%	100,0%	100,0%	100,0%	100,0%
L. PP.S.-GIANNI RODARI						
	Promossi	39,0%	44,8%	37,2%	61,6%	0,0%
	Promossi con debito	27,7%	35,6%	38,8%	25,9%	0,0%
	Diplomati	0,0%	0,0%	0,0%	0,0%	86,5%
	Non ammessi	14,4%	10,4%	12,8%	6,3%	10,6%
	Ritirati	9,5%	4,9%	8,0%	4,5%	2,9%
	Trasferiti	9,5%	4,3%	3,2%	1,8%	0,0%
	Totale	100,0%	100,0%	100,0%	100,0%	100,0%
L.E.S.-F.CICOGNINI						
	Promossi	56,7%	60,2%	58,3%	84,6%	0,0%
	Promossi con debito	29,9%	26,2%	30,2%	11,5%	0,0%
	Diplomati	0,0%	0,0%	0,0%	0,0%	96,3%
	Non ammessi	4,5%	4,9%	5,2%	0,0%	0,0%
	Ritirati	2,2%	4,9%	2,1%	3,8%	1,9%
	Trasferiti	6,7%	3,9%	4,2%	0,0%	1,9%
	Totale	100,0%	100,0%	100,0%	100,0%	100,0%
CONVITTO NAZIONALE						
	Promossi	43,2%	60,0%	35,1%	37,9%	0,0%
	Promossi con debito	35,8%	30,6%	48,6%	47,0%	0,0%
	Diplomati	0,0%	0,0%	0,0%	0,0%	87,0%
	Non ammessi	3,7%	1,2%	5,4%	3,0%	0,0%
	Ritirati	14,8%	4,7%	5,4%	10,6%	10,1%
	Trasferiti	2,5%	3,5%	5,4%	1,5%	2,9%
	Totale	100,0%	100,0%	100,0%	100,0%	100,0%
L.S.S.-CARLO LIVI						
	Promossi	38,0%	48,7%	40,3%	52,2%	0,0%
	Promossi con debito	31,2%	32,3%	37,3%	35,1%	0,0%
	Diplomati	0,0%	0,0%	0,0%	0,0%	97,1%
	Non ammessi	19,4%	17,5%	20,9%	9,7%	0,0%
	Non diplomati	0,0%	0,0%	0,0%	0,0%	2,9%
	Ritirati	7,2%	1,1%	0,0%	1,5%	0,0%
	Trasferiti	4,2%	0,5%	1,5%	1,5%	0,0%
	Totale	100,0%	100,0%	100,0%	100,0%	100,0%
L.S.S.-N. COPERNICO						
	Promossi	57,1%	58,4%	59,8%	57,1%	0,0%
	Promossi con debito	31,8%	36,4%	32,2%	37,2%	0,0%
	Diplomati	0,0%	0,0%	0,0%	0,0%	98,4%
	Non ammessi	3,6%	3,2%	5,0%	3,0%	1,2%
	Ritirati	0,3%	0,0%	0,0%	0,3%	0,0%
	Trasferiti	7,2%	1,9%	3,1%	2,3%	0,4%
	Totale	100,0%	100,0%	100,0%	100,0%	100,0%



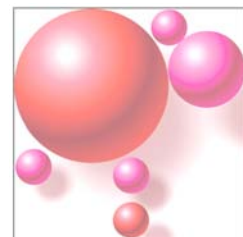
	PosFin	I	II	III	IV	V
LICEO SAN NICCOLO'						
	Promossi	45,5%	68,0%	34,6%	64,0%	0,0%
	Promossi con debito	40,9%	28,0%	42,3%	32,0%	0,0%
	Diplomati	0,0%	0,0%	0,0%	0,0%	100,0%
	Non ammessi	13,6%	4,0%	23,1%	4,0%	0,0%
	Totale	100,0%	100,0%	100,0%	100,0%	100,0%
TOTALE SCUOLA SECONDARIA 2° GRADO						
	Promossi/Qualificati	36,5%	44,4%	54,8%	48,1%	0,0%
	Promossi con debito	29,8%	37,1%	30,0%	39,4%	0,0%
	Diplomati	0,0%	0,0%	0,0%	0,0%	93,6%
	Non ammessi/non qualificati	20,8%	12,8%	10,4%	8,2%	2,5%
	Non diplomati	0,0%	0,0%	0,0%	0,0%	2,2%
	Ritirati	5,8%	2,4%	2,0%	1,7%	1,1%
	Trasferiti	7,1%	3,3%	2,9%	2,5%	0,7%
	Totale	100,0%	100,0%	100,0%	100,0%	100,0%



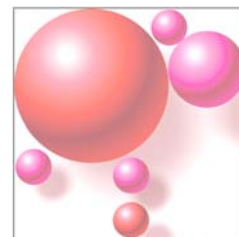


Scuola secondaria 2° grado: posizione finale (stranieri)

PosFin	I	II	III	IV	V
I.P.S.C.-"F. DATINI"					
Promossi	13,3%	31,4%	0,0%	28,6%	0,0%
Promossi con debito	24,8%	37,1%	0,0%	42,9%	0,0%
Qualificati	0,0%	0,0%	82,6%	0,0%	0,0%
Diplomati	0,0%	0,0%	0,0%	0,0%	90,0%
Non ammessi	45,1%	22,9%	13,0%	14,3%	10,0%
Ritirati	12,4%	0,0%	0,0%	0,0%	0,0%
Trasferiti	4,4%	8,6%	4,3%	14,3%	0,0%
Totale	100,0%	100,0%	100,0%	100,0%	100,0%
I.P.S.I.A.-MARCONI					
Promossi	16,1%	29,4%	0,0%	30,0%	0,0%
Promossi con debito	19,6%	41,2%	0,0%	20,0%	0,0%
Qualificati	0,0%	0,0%	80,0%	0,0%	0,0%
Diplomati	0,0%	0,0%	0,0%	0,0%	100,0%
Non ammessi	53,6%	23,5%	0,0%	20,0%	0,0%
Non qualificati	0,0%	0,0%	10,0%	0,0%	0,0%
Ritirati	8,9%	5,9%	10,0%	0,0%	0,0%
Trasferiti	1,8%	0,0%	0,0%	30,0%	0,0%
Totale	100,0%	100,0%	100,0%	100,0%	100,0%
I.S.A.-MONTEMURLO					
Promossi	24,1%	11,1%	0,0%	25,0%	0,0%
Promossi con debito	27,6%	33,3%	0,0%	0,0%	0,0%
Non ammessi	17,2%	33,3%	0,0%	0,0%	0,0%
Ritirati	27,6%	22,2%	0,0%	25,0%	0,0%
Trasferiti	3,4%	0,0%	0,0%	50,0%	0,0%
Totale	100,0%	100,0%	0,0%	100,0%	0,0%
I.S.I.T. GRAMSCI KEYNES					
Promossi	12,9%	34,8%	42,9%	33,3%	0,0%
Promossi con debito	19,4%	21,7%	21,4%	33,3%	0,0%
Diplomati	0,0%	0,0%	0,0%	0,0%	100,0%
Non ammessi	37,1%	39,1%	35,7%	25,0%	0,0%
Ritirati	1,6%	0,0%	0,0%	0,0%	0,0%
Trasferiti	29,0%	4,3%	0,0%	8,3%	0,0%
Totale	100,0%	100,0%	100,0%	100,0%	100,0%
I.T.C.S.-P. DAGOMARI					
Promossi	8,5%	2,6%	28,6%	0,0%	0,0%
Promossi con debito	13,2%	28,2%	28,6%	0,0%	0,0%
Diplomati	0,0%	0,0%	0,0%	0,0%	87,5%
Non ammessi	46,2%	53,8%	35,7%	50,0%	0,0%
Non diplomati	0,0%	0,0%	0,0%	0,0%	12,5%
Ritirati	19,8%	7,7%	0,0%	0,0%	0,0%
Trasferiti	12,3%	7,7%	7,1%	50,0%	0,0%
Totale	100,0%	100,0%	100,0%	100,0%	100,0%

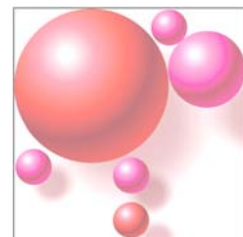


	PosFin	I	II	III	IV	V
I.T.I.S.-T. BUZZI						
	Promossi	33,3%	18,2%	33,3%	33,3%	0,0%
	Promossi con debito	26,7%	63,6%	0,0%	50,0%	0,0%
	Non ammessi	26,7%	18,2%	66,7%	16,7%	0,0%
	Ritirati	6,7%	0,0%	0,0%	0,0%	0,0%
	Trasferiti	6,7%	0,0%	0,0%	0,0%	0,0%
	Totale	100,0%	100,0%	100,0%	100,0%	0,0%
L. PP.S.-GIANNI RODARI						
	Promossi	26,1%	0,0%	44,4%	100,0%	0,0%
	Promossi con debito	8,7%	50,0%	44,4%	0,0%	0,0%
	Non ammessi	43,5%	50,0%	0,0%	0,0%	0,0%
	Ritirati	17,4%	0,0%	0,0%	0,0%	0,0%
	Trasferiti	4,3%	0,0%	11,1%	0,0%	0,0%
	Totale	100,0%	100,0%	100,0%	100,0%	0,0%
L.E.S.-F.CICOGNINI						
	Promossi	0,0%	100,0%	50,0%	0,0%	0,0%
	Promossi con debito	0,0%	0,0%	50,0%	0,0%	0,0%
	Non ammessi	66,7%	0,0%	0,0%	0,0%	0,0%
	Trasferiti	33,3%	0,0%	0,0%	0,0%	0,0%
	Totale	100,0%	100,0%	100,0%	0,0%	0,0%
CONVITTO NAZIONALE						
	Promossi	0,0%	100,0%	50,0%	0,0%	0,0%
	Promossi con debito	33,3%	0,0%	0,0%	83,3%	0,0%
	Diplomati	0,0%	0,0%	0,0%	0,0%	100,0%
	Non ammessi	33,3%	0,0%	50,0%	0,0%	0,0%
	Ritirati	33,3%	0,0%	0,0%	16,7%	0,0%
	Totale	100,0%	100,0%	100,0%	100,0%	100,0%
L.S.S.-CARLO LIVI						
	Promossi	23,1%	45,0%	33,3%	22,2%	0,0%
	Promossi con debito	11,5%	15,0%	16,7%	22,2%	0,0%
	Diplomati	0,0%	0,0%	0,0%	0,0%	66,7%
	Non ammessi	21,2%	25,0%	50,0%	38,9%	0,0%
	Non diplomati	0,0%	0,0%	0,0%	0,0%	33,3%
	Ritirati	38,5%	10,0%	0,0%	11,1%	0,0%
	Trasferiti	5,8%	5,0%	0,0%	5,6%	0,0%
	Totale	100,0%	100,0%	100,0%	100,0%	100,0%
L.S.S.-N. COPERNICO						
	Promossi	33,3%	27,3%	50,0%	40,0%	0,0%
	Promossi con debito	33,3%	63,6%	50,0%	40,0%	0,0%
	Diplomati	0,0%	0,0%	0,0%	0,0%	100,0%
	Non ammessi	20,0%	0,0%	0,0%	0,0%	0,0%
	Ritirati	0,0%	0,0%	0,0%	20,0%	0,0%
	Trasferiti	13,3%	9,1%	0,0%	0,0%	0,0%
	Totale	100,0%	100,0%	100,0%	100,0%	100,0%
LICEO SAN NICCOLO'						
	Promossi	0,0%	100,0%	0,0%	100,0%	0,0%
	Totale	0,0%	100,0%	0,0%	100,0%	0,0%



PosFin	I	II	III	IV	V	
TOTALE SCUOLA SECONDARIA 2° GRADO						
Promossi/Qualificati	15,9%	25,9%	55,1%	27,8%	0,0%	
Promossi con debito	19,1%	33,3%	18,0%	32,9%	0,0%	
Diplomati	0,0%	0,0%	0,0%	0,0%	91,2%	
Non ammessi/Non qualificati	39,6%	31,0%	22,5%	20,3%	2,9%	
Non diplomati	0,0%	0,0%	0,0%	0,0%	5,9%	
Ritirati	15,7%	4,6%	1,1%	6,3%	0,0%	
Trasferiti	9,6%	5,2%	3,4%	12,7%	0,0%	
Totale	100,0%	100,0%	100,0%	100,0%	100,0%	



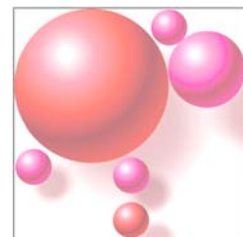


Scuola secondaria di 1° grado: alunni in anticipo, parità o ritardo per cittadinanza e classe frequentata

Scuola secondaria di I grado - Ritardo/parità/anticipo (valori assoluti)									
Totale	I			II			III		
	F	M	F+M	F	M	F+M	F	M	F+M
Ritardo > 2 anni	5	8	13	6	13	19	12	23	35
Ritardo 2 anni	16	33	49	20	33	53	37	62	99
Ritardo 1anno	78	108	186	83	107	190	100	117	217
Parità	895	998	1.893	887	910	1.797	899	926	1.825
Anticipo	16	3	19	10	9	19	14	8	22
Totale	1.010	1.150	2.160	1.006	1.072	2.078	1.062	1.136	2.198

Scuola secondaria di I grado - Ritardo/parità/anticipo (valori assoluti)									
Italiani	I			II			III		
	F	M	F+M	F	M	F+M	F	M	F+M
Ritardo > 2 anni	0	1	1	3	3	6	2	9	11
Ritardo 2 anni	3	2	5	5	3	8	2	9	11
Ritardo 1anno	20	28	48	16	38	54	20	51	71
Parità	801	888	1.689	799	819	1.618	818	855	1.673
Anticipo	15	2	17	10	9	19	12	7	19
Totale	839	921	1.760	833	872	1.705	854	931	1.785

Scuola secondaria di I grado - Ritardo/parità/anticipo (valori assoluti)									
Stranieri	I			II			III		
	F	M	F+M	F	M	F+M	F	M	F+M
Ritardo > 2 anni	5	7	12	3	10	13	10	14	24
Ritardo 2 anni	13	31	44	15	30	45	35	53	88
Ritardo 1anno	58	80	138	67	69	136	80	66	146
Parità	94	110	204	88	91	179	81	71	152
Anticipo	1	1	2	0	0	0	2	1	3
Totale	171	229	400	173	200	373	208	205	413

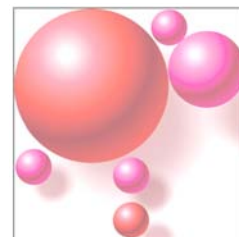


Scuola secondaria di 1° grado: alunni in anticipo, parità o ritardo per cittadinanza e classe frequentata

Scuola secondaria di I grado - Ritardo/parità/anticipo (valori %)									
Totale	I			II			III		
	F	M	F+M	F	M	F+M	F	M	F+M
Ritardo > 2 anni	0,5	0,7	0,6	0,6	1,2	0,9	1,1	2,0	1,6
Ritardo 2 anni	1,6	2,9	2,3	2,0	3,1	2,6	3,5	5,5	4,5
Ritardo 1anno	7,7	9,4	8,6	8,3	10,0	9,1	9,4	10,3	9,9
Parità	88,6	86,8	87,6	88,2	84,9	86,5	84,7	81,5	83,0
Anticipo	1,6	0,3	0,9	1,0	0,8	0,9	1,3	0,7	1,0
Totale	100,0	100,0	100,0	100,0	100,0	100,0	100,0	100,0	100,0

Scuola secondaria di I grado - Ritardo/parità/anticipo (valori %)									
Italiani	I			II			III		
	F	M	F+M	F	M	F+M	F	M	F+M
Ritardo > 2 anni	0,0	0,1	0,1	0,4	0,3	0,4	0,2	1,0	0,6
Ritardo 2 anni	0,4	0,2	0,3	0,6	0,3	0,5	0,2	1,0	0,6
Ritardo 1anno	2,4	3,0	2,7	1,9	4,4	3,2	2,3	5,5	4,0
Parità	95,5	96,4	96,0	95,9	93,9	94,9	95,8	91,8	93,7
Anticipo	1,8	0,2	1,0	1,2	1,0	1,1	1,4	0,8	1,1
Totale	100,0	100,0	100,0	100,0	100,0	100,0	100,0	100,0	100,0

Scuola secondaria di I grado - Ritardo/parità/anticipo (valori %)									
Stranieri	I			II			III		
	F	M	F+M	F	M	F+M	F	M	F+M
Ritardo > 2 anni	2,9	3,1	3,0	1,7	5,0	3,5	4,8	6,8	5,8
Ritardo 2 anni	7,6	13,5	11,0	8,7	15,0	12,1	16,8	25,9	21,3
Ritardo 1anno	33,9	34,9	34,5	38,7	34,5	36,5	38,5	32,2	35,4
Parità	55,0	48,0	51,0	50,9	45,5	48,0	38,9	34,6	36,8
Anticipo	0,6	0,4	0,5	0,0	0,0	0,0	1,0	0,5	0,7
Totale	100,0	100,0	100,0	100,0	100,0	100,0	100,0	100,0	100,0

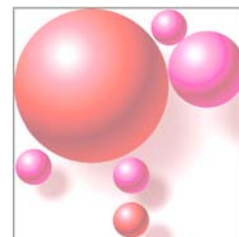


Scuola secondaria di 2° grado: alunni in anticipo, parità o ritardo per cittadinanza e classe frequentata

Scuola secondaria di II grado - Ritardo/parità/anticipo (valori assoluti)															
Totale	I			II			III			IV			V		
	F	M	F+M	F	M	F+M	F	M	F+M	F	M	F+M	F	M	F+M
Ritardo > 2 anni	68	87	155	12	25	37	8	14	22	6	12	18	2	11	13
Ritardo 2 anni	73	137	210	40	66	106	34	59	93	30	43	73	24	36	60
Ritardo 1 anno	192	303	495	141	198	339	171	166	337	121	177	298	83	129	212
Parità	861	860	1.721	670	580	1.250	594	554	1.148	565	449	1.014	611	411	1.022
Anticipo	21	5	26	11	12	23	14	9	23	19	9	28	24	31	55
Totale	1.215	1.392	2.607	874	881	1.755	821	802	1.623	741	690	1.431	744	618	1.362

Scuola secondaria di II grado - Ritardo/parità/anticipo (valori assoluti)															
Italiani	I			II			III			IV			V		
	F	M	F+M	F	M	F+M	F	M	F+M	F	M	F+M	F	M	F+M
Ritardo > 2 anni	32	21	53	2	13	15	2	8	10	2	8	10	1	8	9
Ritardo 2 anni	24	46	70	20	46	66	22	52	74	26	36	62	21	34	55
Ritardo 1 anno	138	215	353	118	169	287	152	153	305	110	157	267	77	124	201
Parità	812	814	1.626	641	549	1.190	581	541	1.122	549	437	986	602	407	1.009
Anticipo	19	5	24	11	12	23	14	9	23	18	9	27	23	31	54
Totale	1.025	1.101	2.126	792	789	1.581	771	763	1.534	705	647	1.352	724	604	1.328

Scuola secondaria di II grado - Ritardo/parità/anticipo (valori assoluti)															
Stranieri	I			II			III			IV			V		
	F	M	F+M	F	M	F+M	F	M	F+M	F	M	F+M	F	M	F+M
Ritardo > 2 anni	36	66	102	10	12	22	6	6	12	4	4	8	1	3	4
Ritardo 2 anni	49	91	140	20	20	40	12	7	19	4	7	11	3	2	5
Ritardo 1 anno	54	88	142	23	29	52	19	13	32	11	20	31	6	5	11
Parità	49	46	95	29	31	60	13	13	26	16	12	28	9	4	13
Anticipo	2	0	2	0	0	0	0	0	0	1	0	1	1	0	1
Totale	190	291	481	82	92	174	50	39	89	36	43	79	20	14	34

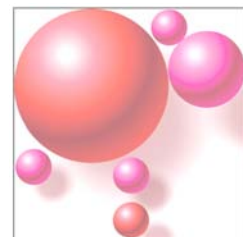


Scuola secondaria di 2° grado: alunni in anticipo, parità o ritardo per cittadinanza e classe frequentata

Scuola secondaria di II grado - Ritardo/parità/anticipo (valori %)															
Totale	I			II			III			IV			V		
	F	M	F+M	F	M	F+M	F	M	F+M	F	M	F+M	F	M	F+M
Ritardo > 2 anni	5,6	6,3	5,9	1,4	2,8	2,1	1,0	1,7	1,4	0,8	1,7	1,3	0,3	1,8	1,0
Ritardo 2 anni	6,0	9,8	8,1	4,6	7,5	6,0	4,1	7,4	5,7	4,0	6,2	5,1	3,2	5,8	4,4
Ritardo 1 anno	15,8	21,8	19,0	16,1	22,5	19,3	20,8	20,7	20,8	16,3	25,7	20,8	11,2	20,9	15,6
Parità	70,9	61,8	66,0	76,7	65,8	71,2	72,4	69,1	70,7	76,2	65,1	70,9	82,1	66,5	75,0
Anticipo	1,7	0,4	1,0	1,3	1,4	1,3	1,7	1,1	1,4	2,6	1,3	2,0	3,2	5,0	4,0
Totale	100,0	100,0	100,0	100,0	100,0	100,0	100,0	100,0	100,0	100,0	100,0	100,0	100,0	100,0	100,0

Scuola secondaria di II grado - Ritardo/parità/anticipo (valori %)															
Italiani	I			II			III			IV			V		
	F	M	F+M	F	M	F+M	F	M	F+M	F	M	F+M	F	M	F+M
Ritardo > 2 anni	3,1	1,9	2,5	0,3	1,6	0,9	0,3	1,0	0,7	0,3	1,2	0,7	0,1	1,3	0,7
Ritardo 2 anni	2,3	4,2	3,3	2,5	5,8	4,2	2,9	6,8	4,8	3,7	5,6	4,6	2,9	5,6	4,1
Ritardo 1 anno	13,5	19,5	16,6	14,9	21,4	18,2	19,7	20,1	19,9	15,6	24,3	19,7	10,6	20,5	15,1
Parità	79,2	73,9	76,5	80,9	69,6	75,3	75,4	70,9	73,1	77,9	67,5	72,9	83,1	67,4	76,0
Anticipo	1,9	0,5	1,1	1,4	1,5	1,5	1,8	1,2	1,5	2,6	1,4	2,0	3,2	5,1	4,1
Totale	100,0	100,0	100,0	100,0	100,0	100,0	100,0	100,0	100,0	100,0	100,0	100,0	100,0	100,0	100,0

Scuola secondaria di II grado - Ritardo/parità/anticipo (valori %)															
Stranieri	I			II			III			IV			V		
	F	M	F+M	F	M	F+M	F	M	F+M	F	M	F+M	F	M	F+M
Ritardo > 2 anni	18,9	22,7	21,2	12,2	13,0	12,6	12,0	15,4	13,5	11,1	9,3	10,1	5,0	21,4	11,8
Ritardo 2 anni	25,8	31,3	29,1	24,4	21,7	23,0	24,0	17,9	21,3	11,1	16,3	13,9	15,0	14,3	14,7
Ritardo 1 anno	28,4	30,2	29,5	28,0	31,5	29,9	38,0	33,3	36,0	30,6	46,5	39,2	30,0	35,7	32,4
Parità	25,8	15,8	19,8	35,4	33,7	34,5	26,0	33,3	29,2	44,4	27,9	35,4	45,0	28,6	38,2
Anticipo	1,1	0,0	0,4	0,0	0,0	0,0	0,0	0,0	0,0	2,8	0,0	1,3	5,0	0,0	2,9
Totale	100,0	100,0	100,0	100,0	100,0	100,0	100,0	100,0	100,0	100,0	100,0	100,0	100,0	100,0	100,0




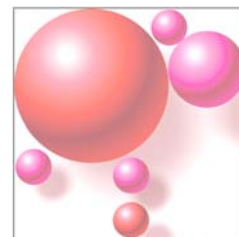
Scuola secondaria di 2° grado: studenti pratesi che frequentano istituti scolastici fuori provincia

Provincia di Pistoia	
I.P.S.A.R. F. MARTINI MONTECATINI TERME	259
I.T.C.S. ALDO CAPITINI AGLIANA	176
I.P.S.I.A.-A. PACINOTTI PISTOIA	89
I.S.A.- P. PETROCCHI PISTOIA	87
I.P.S.A.A. BARONE DE FRANCESCHI PISTOIA	64
I.P.S.C.-L.EINAUDI PISTOIA	25
I.T.C. A. PACINI PISTOIA	22
ALTRI	47

Provincia di Firenze	
I.T.I.-I.P.I.A. LEONARDO DA VINCI	258
I.T. AGRARIO	76
I.P. SERVIZI ALBERGHIERI A. SAFFI	65
I.S.A. FIRENZE	52
I.S.A. SESTO FIORENTINO	42
I.P.S. PUBBLICITARI TORNABUONI	26
ALTRI	144







Istituti autonomi

PRATO

ISTITUTO AUTONOMO STATALE II CIRCOLO

INDIRIZZO:	Via del Ghirlandaio, 5 - 59100 PRATO		
TEL.:	0574/591902	FAX:	0574/564075
E-MAIL:	g.petroni@scuole.prato.it	WEB:	www.scuole.prato.it/circolo2/
DIRIGENTE:	GIANCARLO PETRONI		
INFANZIA:	C.A. DALLA CHIESA (via Picasso, 17), F. FERRUCCI (via Ferrucci,416)		
PRIMARIA:	C.A. DALLA CHIESA (via Picasso, 17), F. FERRUCCI (via S.Gonda, 8)		

ISTITUTO AUTONOMO STATALE IV CIRCOLO

INDIRIZZO:	Via Corsani, 17 - 59100 PRATO		
TEL.:	0574/465643	FAX:	0574/692205
E-MAIL:	direzionendidattica4circolo@po-net.prato.it	WEB:	www.scuole.prato.it/circolo4/
DIRIGENTE:	CRISTINA MAGELLI		
INFANZIA:	ABATONI (via Badiani, 1), MEUCCI (viale Galilei,160), CILIANUZZO (via del Cilianuzzo, 10), MEONI (via Cantagallo,37)		
PRIMARIA:	I. CALVINO (via Natreta, 1), A.MEONI (via Cantagallo, 37) MEUCCI (via Marradi, 2) G.PUCCINI (via Guerra,47)		

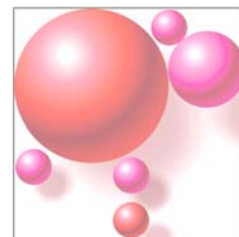
ISTITUTO AUTONOMO STATALE VI CIRCOLO

INDIRIZZO:	Via A. Soffici, 30 - 59100 PRATO		
TEL.:	0574/634515	FAX:	0574/639633
E-MAIL:	c.olivi@scuole.prato.it	WEB:	www.sestocircolo.prato.it
DIRIGENTE:	CARLA OLIVI		
INFANZIA:	CAFAGGIO (via Roma, 266), CASTELNUOVO (via di Castelnuovo,40) PAPERINO (via dell'Alloro,89 -via Pastore - via Fossi del Ferro, 17)		
PRIMARIA:	FONTANELLE (via Soffici,30), CAFAGGIO (via Roma, 317) PAPERINO (via dell'Alloro,89), SAN GIORGIO (via Fossi del Ferro,17)		

MONTEMURLO

DIREZIONE DIDATTICA STATALE MONTEMURLO

INDIRIZZO:	via P.Micca, 19 - 59013 MONTEMURLO		
TEL.:	0574/721732	FAX:	0574/652337
E-MAIL:	direzionendidatticamontemurlo@po-net.prato.it	WEB:	
DIRIGENTE:	MARISA BARNESCHI FONDAROLI		
INFANZIA:	BAGNOLO I (via F.lli Rosselli, 4), FORNACELLE (via G. Deledda,7) MONTANARA (P.zza Amendola,9), GIORGETTI (via Venezia,26 oste)		
PRIMARIA:	CAPOLUOGO (via Morecci,5) BAGNOLO (via P.Micca, 19) A.FRANK (via P.Maroncelli)		



Istituti comprensivi

PRATO

ISTITUTO COMPRESIVO STATALE "MARCO POLO"

INDIRIZZO:	via S.Caterina, 14 - 59100 PRATO		
TEL.:	0574/21703	FAX:	0574/21231
E-MAIL:	r.margiotta@scuole.prato.it	WEB:	www.scuole.prato.it/icsmarcopolo/
DIRIGENTE:	ROSETTA MARGIOTTA		
INFANZIA:	VILLA CHARITAS (P.zza S.Maria delle Carceri,26/b)		
PRIMARIA:	CESARE GUASTI (via S. Caterina, 14), FABIO FILZI (via del Seminario, 2)		
SEC. I gr.:	SER LAPO MAZZEI (via del Seminario, 2)		

ISTITUTO COMPRESIVO STATALE "MASCAGNI"

INDIRIZZO:	via Toscanini,6 - 59100 PRATO		
TEL.:	0574/32702	FAX:	0574/24093
E-MAIL:	l.papini@scuole.prato.it	WEB:	www.mascagni.prato.it
DIRIGENTE:	LAURA PAPINI		
INFANZIA:	P. MASCAGNI (via Toscanini,6), SAN PAOLO-IL PINO (via Galcianese, 20/E)		
PRIMARIA:	BORGONUOVO (via M.Clementi,33) P.MASCAGNI (via Toscanini,6)		
SEC. I gr.:	BURICCHI (via Galcianese, 20/F)		

ISTITUTO COMPRESIVO STATALE "CLAUDIO PUDDU"

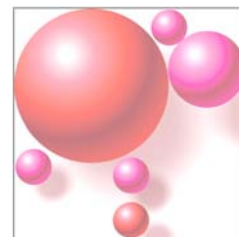
INDIRIZZO:	via Montalese, 245/A - 59100 PRATO		
TEL.:	0574/721630	FAX:	0574/721602
E-MAIL:	g.celli@scuole.prato.it	WEB:	www.puddu.prato.it
DIRIGENTE:	GIANNA CELLI		
INFANZIA:	RODARI (via Pastrengo,62), PUDDU (via Montalese,239)		
PRIMARIA:	RODARI (via Pastrengo,60), PUDDU (via Montalese,239)		
SEC. I gr.:	DON BOSCO (via Pistoiese,558/E - via Montalese)		

ISTITUTO COMPRESIVO STATALE "PIER CIRONI"

INDIRIZZO:	viale della Repubblica 17/19 -59100 PRATO		
TEL.:	0574/591901	FAX:	0574/571435
E-MAIL:	ist.compr.cironi@scuole.prato.it	WEB:	www.scuole.prato.it/circolo7/
DIRIGENTE:	M. FRANCESCA CELLAI		
INFANZIA:	BORGOVALSUGANA (via Borgovalsugana, 153)		
PRIMARIA:	IQBAL (via Firenze, 93) , PIZZIDIMONTE (via Mugellese, 58)		
SEC. I gr.:	CIRONI (viale della Repubblica, 17/19)		

ISTITUTO COMPRESIVO STATALE "GANDHI"

INDIRIZZO:	via Mannocci, 23/G - 59100 PRATO		
TEL.:	0574/815490	FAX:	0574/663062
E-MAIL:	d.mammini@po-net.prato.it	WEB:	www.gandhi.prato.it
DIRIGENTE:	DANIELA MAMMINI		
INFANZIA:	GANDHI (via Mannocci, 23/D)		
PRIMARIA:	GANDHI (via Mannocci, 23/E), L.DA VINCI (via di Vergaio, 12), L. D'AMICO (via Visiana,255)		
SEC. I gr.:	ZIPOLI (via Mannocci, 21) CENTRO INTEGRAZIONE GANDHI (via Mannocci, 23/F)		



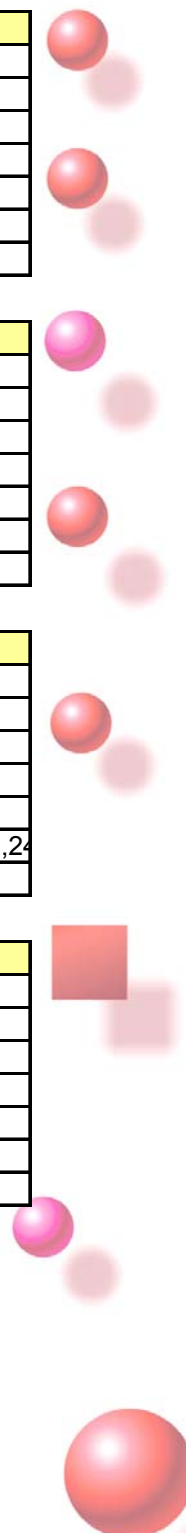
ISTITUTO COMPRENSIVO STATALE "DON MILANI"			
INDIRIZZO:	via delle Gardenie, 73 - 59100 PRATO		
TEL.:	0574/630709	FAX:	0574/634629
E-MAIL:	info@donmilani.prato.it	WEB:	www.donmilani.prato.it
DIRIGENTE:	M. GRAZIA CIAMBELLOTTI		
INFANZIA:	DON MILANI (via delle Gardenie, 73) MUNARI (via Pontaldo,2)		
PRIMARIA:	DON MILANI (via delle Gardenie, 73) TOBBIANA (via Traversa Pistoiese,1)		
SEC. I gr.:	SEM BENELLI (via delle Gardenie, 73)		

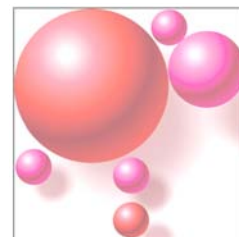
ISTITUTO COMPRENSIVO STATALE "MALAPARTE"			
INDIRIZZO:	via Baldanzi, 18 - 59100 PRATO		
TEL.:	0574/400894	FAX:	0574/603513
E-MAIL:	info@malaparte.prato.it	WEB:	www.malaparte.prato.it
DIRIGENTE:	PAOLA TOCCAFONDI		
INFANZIA:	COLLODI (via del Purgatorio)		
PRIMARIA:	COLLODI (via del Purgatorio)		
SEC. I gr.:	MALAPARTE (via F.Baldanzi, 18)		

ISTITUTO COMPRENSIVO STATALE "CONVENEVOLE"			
INDIRIZZO:	via 1° Maggio, 40 - 59100 PRATO		
TEL.:	0574/636759	FAX:	0574/630463
E-MAIL:	info@convenevole.prato.it	WEB:	www.convenevole.prato.it
DIRIGENTE:	SAVERIO CRAPARO		
INFANZIA:	BADIE(via Righi, 75)		
PRIMARIA:	LE FONTI (via Pasteur,3)		
SEC. I gr.:	CONVENEVOLE DA PRATO (via 1° Maggio, 40)		

ISTITUTO COMPRENSIVO STATALE "ROBERTO CASTELLANI"			
INDIRIZZO:	via della Polla, 34 - 59100 PRATO		
TEL.:	0574/624481	FAX:	05748/622613
E-MAIL:	segreteria@castellani.prato.it	WEB:	www.castellani.prato.it
DIRIGENTE:	SEVERINO LOIERO		
INFANZIA:	PAPA GIOVANNI XXIII (via a.Saffi,25), QUARATA (via a. Quarata,25)		
PRIMARIA:	A.BRUNI (via di Brugnano,20) S. D'ACQUISTO (via g. Braga, 24) A.MANZI(via a.da Quarata,24)		
SEC. I gr.:	L.TINTORI (via della Polla, 34)		

ISTITUTO COMPRENSIVO STATALE "F. LIPPI"			
INDIRIZZO:	via Corridoni, 11 - 59100 PRATO		
TEL.:	0574/467256	FAX:	0574/695874
E-MAIL:	i.regoli@libero.it	WEB:	www.scuole.prato.it/lippi
DIRIGENTE:	IVO REGOLI		
INFANZIA:	CILIANI (via Taro, 56), TOTI (via Toti)		
PRIMARIA:	LIPPI (via Corridoni, 11), CILIANI (via Taro, 56)		
SEC. I gr.:	LIPPI (via Corridoni, 11)		





ISTITUTO COMPRENSIVO STATALE "G.B. MAZZONI"

INDIRIZZO:	via S.Silvestro, 11 - 59100 PRATO		
TEL.:	0574/448250	FAX:	0574/34752
E-MAIL:	sm.mazzoni@po-net.prato.it	WEB:	icmazzoni.po@pec.scuoleitaliane.it
DIRIGENTE:	GIUSEPPINA CAPPELLINI		
INFANZIA:	IL CAMPINO (vai Amendola, 31)		
PRIMARIA:	F. DE ANDRE' (via Capponi, 51)		
SEC. I gr.:	G.B. MAZZONI (via S.Silvestro, 11)		

VAIANO - VERNIO - CANTAGALLO

ISTITUTO COMPRENSIVO STATALE "LORENZO BARTOLINI"

INDIRIZZO:	via nuova per Schignano, 25 - 59021 VAIANO		
TEL.:	0574/989608	FAX:	0574/988266
E-MAIL:	sm.bartolini@po-net.prato.it	WEB:	www.comprendivovaiano.it
DIRIGENTE:	CARLO LOMBARDI		
INFANZIA:	SOFIGNANO (via di Sofignano, 101) LA TIGNAMICA (via VI Masso dell'Anguilla) MIGLIANA (via Fraz. Di Migliana)		
PRIMARIA:	VAIANO (via D.Alighieri, 4) LA BRIGLIA (via S.Lavagnini,45) CARMIGNANELLO (Fraz. Di Carmignanello, 1)		
SEC. I gr.:	VAIANO (via Nuova per Schignano, 25)		

ISTITUTO COMPRENSIVO STATALE "VERNIO"

INDIRIZZO:	via Alighiero Magini - 59024 VERNIO		
TEL.:	0574/938022	FAX:	0574/950767
E-MAIL:	ics.vernio@scuole.prato.it	WEB:	
DIRIGENTE:	SANDRA BOLOGNESI		
INFANZIA:	MERCATALE (via del Bisenzio, 48) LUICCIANA (via Verdi) S.QUIRICO (via degli Orti,19)		
PRIMARIA:	SANDRO PERTINI (via A.Magini) MONTEPIANO (via dell'Appennino, 15)		
SEC. I gr.:	SANDRO PERTINI (via A.Magini)		

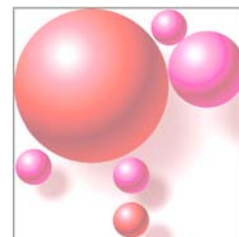
POGGIO A CAIANO - CARMIGNANO

ISTITUTO COMPRENSIVO STATALE "FILIPPO MAZZEI"

INDIRIZZO:	via Soffici, 52 - 59016 POGGIO A CAIANO		
TEL.:	055/8798064	FAX:	055/877152
E-MAIL:	lprantoni@po-net.prato.it	WEB:	
DIRIGENTE:	LILIANA PRANTONI		
INFANZIA:	S.PERTINI (viale Galilei) POGGETTO (via Mastrigalla, 5)		
PRIMARIA:	E. DE AMICIS (via Mastrigalla,5) LORENZO IL MAGNIFICO (via Soffici, 52)		
SEC. I gr.:	FILIPPO MAZZEI (via don Milani, 2/4)		

ISTITUTO COMPRENSIVO STATALE "IL PONTORMO"

INDIRIZZO:	via G. Parenti, 3 - 59015 CARMIGNANO		
TEL.:	055/8712001	FAX:	055/8712422
E-MAIL:	segreteriapontormo@hotmail.com	WEB:	
DIRIGENTE:	SIMONETTA BELLI		
INFANZIA:	BACCERETO (via Fontemorana,142) S.CRISTINA A MEZZANA (P.zza della Chiesa, 9) SEANO (Via Vittorio, 8) POGGIO ALLA MALVA (via S. Stefano, 27)		
PRIMARIA:	BOGARDO BURICCHI (viale B.G. Parenti, 20), QUINTO MARTINI (via F.Tozzi, 8)		
SEC. I gr.:	IL PONTORMO (viale B.G. Parenti, 20)		



Istituti di scuola media statale

PRATO

ISTITUTO DI SCUOLA MEDIA FERMI

INDIRIZZO:	via Gherardi, 66 - 59100 PRATO , via Corsani, 17 (succursale)		
TEL.:	0574/470509	FAX:	0574/464626
E-MAIL:	pomm005001@istruzione.it	WEB:	www.fermi.prato.it
DIRIGENTE:	LUIGIA AMMATURO		

MONTEMURLO

ISTITUTO DI SCUOLA MEDIA STATALE G.SALVEMINI LA PIRA

INDIRIZZO:	via G.Deledda, 3 - 59013 MONTEMURLO		
TEL.:	0574/798900	FAX:	0574/682693
E-MAIL:	salvemini.lapira@scuole.prato.it	WEB:	
DIRIGENTE:	ENIO LUCHERINI		

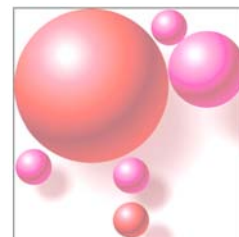
Convitto nazionale statale

PRATO

CONVITTO NAZIONALE STATALE CICOGNINI

INDIRIZZO:	P.zza del Collegio, 13 - 59100 PRATO		
TEL.:	0574/43711	FAX:	0574/437193
E-MAIL:	direzione@convitto-cicognini.it	WEB:	www.convitto-cicognini.it
DIRIGENTE:	LUCIANA MARCHESE		
ORDINE	Primaria, sec. I° grado		

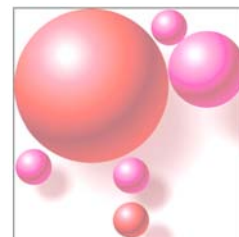




Scuole dell'infanzia comunali

PRATO			
BORGOSANPAOLO			
INDIRIZZO:	via S.Paolo, 149 - 59100 PRATO		
TEL.:	0574/30777	FAX:	0574/30777
E-MAIL:	si.borgosanpaolo@comune.prato.it	WEB:	
CORRIDONI			
INDIRIZZO:	via Corridoni - 59100 PRATO		
TEL.:	0574/465906	FAX:	0574/465906
E-MAIL:	si.corridoni@comune.prato.it	WEB:	
FIGLINE			
INDIRIZZO:	via del Palasaccio, 7 - 59100 PRATO		
TEL.:	0574/460505	FAX:	0574/460505
E-MAIL:	si.figline@comune.prato.it	WEB:	
FONTANELLE			
INDIRIZZO:	via del Palasaccio, 7 - 59100 PRATO		
TEL.:	0574/620694	FAX:	0574/620694
E-MAIL:	si.fontanelle@comune.prato.it	WEB:	
GALCIANA			
INDIRIZZO:	via B. Valori, 1 - 59100 PRATO		
TEL.:	0574/810601	FAX:	0574/810601
E-MAIL:	si.galciana@comune.prato.it	WEB:	
GALILEI			
INDIRIZZO:	via A. Negri, 53 - 59100 PRATO		
TEL.:	0574/466161	FAX:	0574/467854
E-MAIL:	si.galilei@comune.prato.it	WEB:	
MALISETI			
INDIRIZZO:	via Cefalonia, 12 - 59100 PRATO		
TEL.:	0574/720043	FAX:	0574/720043
E-MAIL:	si.maliseti@comune.prato.it	WEB:	
VERGAIO			
INDIRIZZO:	via di Vergaio, 51 - 59100 PRATO		
TEL.:	0574/811190	FAX:	0574/811190
E-MAIL:	si.galilei@comune.prato.it	WEB:	





Scuole paritarie infanzia, primarie e secondarie di 1° grado

PRATO

CONSERVATORIO S. NICCOLO'

INDIRIZZO:	P.zza Cardinal Niccolò, 6 - 59100 PRATO		
TEL.:	0574/433082	FAX:	0574/433082
E-MAIL:	info@sniccolo.it	WEB:	www.sniccolo.prato.it
DIRIGENTE:	ALESSANDRA BARDAZZI		
ORDINE	Infanzia, primaria, sec. I° grado		

ISTITUTO PARIFICATO S.CATERINA DE RICCI

INDIRIZZO:	via San Vincenzo, 2 - 59100 PRATO		
TEL.:	0574/32868	FAX:	0574/25764
E-MAIL:	segreteria@scuolasantacaterina.it	WEB:	
DIRIGENTE:	NADINO BACCI		
ORDINE	Infanzia, primaria, sec. I° grado		

S. MARIA

INDIRIZZO:	via Pistoiese, 584 - 59100 PRATO		
TEL.:	0574/811117	FAX:	0574/811117
E-MAIL:	scuolaviva@virgilio.it	WEB:	
DIRIGENTE:	RAFFAELLA STORAI		
ORDINE	Infanzia, Primaria (CASA EDUCAZIONE E LAVORO)		

CUORE IMMACOLATO DI MARIA

INDIRIZZO:	via Ofanto,1 - 59100 PRATO		
TEL.:	0574/466754	FAX:	0574/466754
E-MAIL:	scuola.cim@tin.it	WEB:	
DIRIGENTE:	DONATA PANNACCHIONE (sr. Stefania)		
ORDINE	infanzia, primaria		

DON BOSCO

INDIRIZZO:	via L. Valla, 45 - 59100 PRATO		
TEL.:	0574/592178	FAX:	
E-MAIL:	scuoladonbosco@libero.it	WEB:	
DIRIGENTE:	ALBA AQUILANO		
ORDINE	infanzia, primaria		

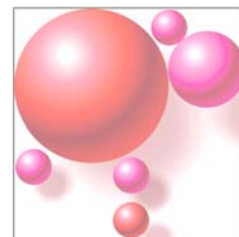
MARIA IMMACOLATA

INDIRIZZO:	via Cantagallo, 6 - 59100 PRATO		
TEL.:	0574/461977	FAX:	0574/461977
E-MAIL:	scuolasanmartino.prato@hotmail.it	WEB:	
DIRIGENTE:	RITA FROSINI		
ORDINE	infanzia, primaria		

SAN GIOVANNI BOSCO

INDIRIZZO:	via Arc. Limberti, 86 - 59100 PRATO		
TEL.:	0574/631519	FAX:	0574/631519
E-MAIL:	ist.sgbosco@virgilio.it	WEB:	
DIRIGENTE:	PIERA PAPI		
ORDINE	infanzia, primaria		





ISTITUTO SAN GIUSEPPE			
INDIRIZZO:	via della Robbia, 4 - 59100 PRATO		
TEL.:	0574/593859	FAX:	0574/593859
E-MAIL:	info@istitutosangiuseppe.com	WEB:	
DIRIGENTE:	EMANUELA GIORDANO		
ORDINE	infanzia, primaria		

INFANZIA BEATA VERGINE DEL ROSARIO			
INDIRIZZO:	via Borgo Casale, 125 - 59100 PRATO		
TEL.:	0574/812339	FAX:	
E-MAIL:	sfi.casale@webprato.com	WEB:	
DIRIGENTE:	ANNA MARIA BELLUCCI		

INFANZIA MADONNA DELL'ULIVO			
INDIRIZZO:	via del Ghirlandaio, 5		
TEL.:	0574/590243	FAX:	0574/590543
E-MAIL:	ulivomat@libero.it	WEB:	
DIRIGENTE:	NEVE CESARI		

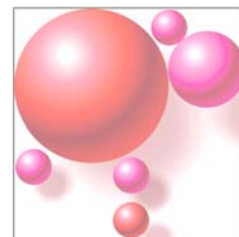
INFANZIA MARIA IMMACOLATA			
INDIRIZZO:	via Volpi, 3/5 - 59100 PRATO		
TEL.:	0574/620990	FAX:	
E-MAIL:	paolo.falconi@telecomitalia.it	WEB:	
DIRIGENTE:	MONICA NARDI		

INFANZIA MARIA IMMACOLATA			
INDIRIZZO:	via Clementi, 47 - 59100 PRATO		
TEL.:	0574/38327	FAX:	
E-MAIL:	eligfr@tin.it	WEB:	
DIRIGENTE:	ELENA TONINI		

INFANZIA SACRO CUORE			
INDIRIZZO:	via del Ferro, 437 - 59100 PRATO		
TEL.:	0574/542287	FAX:	0574/644366
E-MAIL:	smsacrocuore@tiscali.it	WEB:	
DIRIGENTE:	PASQUALINA ALONZ (s.r. Luisanna)		

INFANZIA SACRO CUORE			
INDIRIZZO:	via Pieraccioli, 50 - 59100 PRATO		
TEL.:	0574/811398	FAX:	0574/811398
E-MAIL:	scuola.sacrocuore@tiscali.it	WEB:	
DIRIGENTE:	CARMELINA GRECO s.r. Maura)		

INFANZIA S. TERESA DEL BAMBIN GESU'			
INDIRIZZO:	Via Mugellese, 54/C - 59100 PRATO		
TEL.:	0574/550098	FAX:	0574/550098
E-MAIL:	querque@diocesiprato.it	WEB:	
DIRIGENTE:	MARIA MIRAGLIA (s.r. Teresina)		



INFANZIA LA CASA GIOCOSA			
INDIRIZZO:	via Biella - 59100 PRATO		
TEL.:	0574/811323	FAX:	
E-MAIL:	lacasagiocosa@g.mail.com	WEB:	

INFANZIA IL GIROTONDO			
INDIRIZZO:	via T. Pini, 77 - 59100 PRATO		
TEL.:	0574/583080	FAX:	1782757101
E-MAIL:	info@sentieri-prato.it	WEB:	

INFANZIA MARY POPPINS HOUSE			
INDIRIZZO:	via Roma, 325 - 59100 PRATO		
TEL.:	0574/633489	FAX:	
E-MAIL:	merypoppins-prato@libero.it	WEB:	

MONTEMURLO

SACRO CUORE			
INDIRIZZO:	P.zza Contardi, 2 59013 MONTEMURLO		
TEL.:	0574/798031	FAX:	0574/798031
E-MAIL:	scuola-sacrocuore@infinito.it	WEB:	
DIRIGENTE:	ANGELA RIVALTA		
ORDINE	infanzia, primaria		

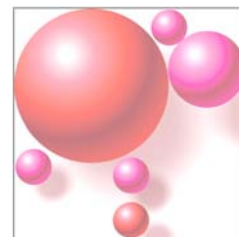
VAIANO - VERNIO - CANTAGALLO

INFANZIA CHARITAS			
INDIRIZZO:	P.zza Firenzuola, 12 - 59021 VAIANO		
TEL.:	0574/989246	FAX:	0574/989246
E-MAIL:	frjosraph@yahoo.it	WEB:	
DIRIGENTE:	DON CARLO BERGAMASCHI		

INFANZIA S.ANTONIO MARIA PUCCI			
INDIRIZZO:	P.zza Amendola - 59028 VAIANO		
TEL.:	0574/984718	FAX:	
E-MAIL:	saldasam@libero.it	WEB:	
DIRIGENTE:	DON JACEK SKRZYPCZYK		

INFANZIA MARIA VIRGO CARMELI			
INDIRIZZO:	via Appennino, 86 - 59026 VERNIO		
TEL.:	0574/959933	FAX:	0574/959933
E-MAIL:	ito62@tiscali.it	WEB:	
DIRIGENTE:	FIDALMA CIABATTI		

INFANZIA MARIA ASSUNTA			
INDIRIZZO:	via di Carmignanello, 3 - 59025 CANTAGALLO		
TEL.:	0574/982103	FAX:	
E-MAIL:	donfrafra@libero.it	WEB:	
DIRIGENTE:	DON FRANCESCO GRAZZINI		



POGGIO A CAIANO - CARMIGNANO

INFANZIA SACRO CUORE

INDIRIZZO:	via Ambra, 2 POGGIO A CAIANO		
TEL.:	055/87775263	FAX:	055/87775215
E-MAIL:	maternasc1@interfree.it	WEB:	
DIRIGENTE:	MARONGIU LUCIA		

PRIMARIA SACRO CUORE

INDIRIZZO:	P.zza SS. Rosario, 15 POGGIO A CAIANO		
TEL.:	055/87775253	FAX:	055/87775215
E-MAIL:	paritariaesc@interfree.it	WEB:	
DIRIGENTE:	MARCALOSI FIORETTA		

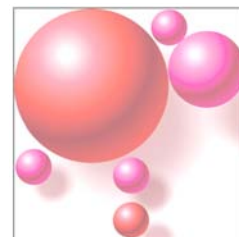
INFANZIA SANTA GIULIANA

INDIRIZZO:	P.zza San Pietro, 7 59015 CARMIGNANO		
TEL.:	055/8706233	FAX:	055/8706233
E-MAIL:	suoremantellateseano@alice.it	WEB:	
DIRIGENTE:	IOLANDA SOTTANA		

INFANZIA IL GIRASOLE

INDIRIZZO:	P.zza C. Battisti, 2 - 59015 CARMIGNANO		
TEL.:	055/8719026	FAX:	055/4471316
E-MAIL:	coopginestre@libero.it	WEB:	
DIRIGENTE:	MICHELA BISCEGLIA		





Scuola secondaria di 2° grado: licei

ISTITUTO STATALE LICEO CLASSICO - CICOGNINI			
LICEO SOCIO-PSICOPEDAGOGICO - RODARI			
INDIRIZZO:	via Galcianese, 20/F - 59100 PRATO		
TEL.:	0574/32041	FAX:	0574/32042
E-MAIL:	info@cicogninirodari.prato.it	WEB:	www.cicogninirodari.prato.it
DIRIGENTE:	LUIGI NESPOLI		

CONVITTO NAZIONALE STATALE - CICOGNINI			
INDIRIZZO:	P.zza del Collegio, 13 - 59100 PRATO		
TEL.:	0574/43711	FAX:	0574/437193
E-MAIL:	direzione@convitto-cicognini.it	WEB:	www.convitto-cicognini.it
DIRIGENTE:	LUCIANA MARCHESE		

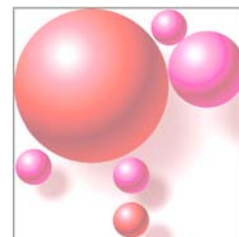
LICEO SCIENTIFICO STATALE - CARLO LIVI			
INDIRIZZO:	via Marini,9 - 59100 PRATO		
TEL.:	0574/42166	FAX:	0574/607065
E-MAIL:	pops030006@istruzione.it	WEB:	www.livi.prato.it
DIRIGENTE:	MARIA ASSUNTA GUADAGNI		

LICEO SCIENTIFICO STATALE - COPERNICO			
INDIRIZZO:	v.le Borgovalsugana, 63 - 59100 PRATO		
TEL.:	0574/596616	FAX:	0574/592888
E-MAIL:	pops02000g@istruzione.it	WEB:	www.copernico.prato.it/wp/
DIRIGENTE:	LUCIA NAPOLITANO		

LICEO SCIENTIFICO c/o ISTITUTO STATALE DI ISTRUZIONE TECNICA GRAMSCI-KEYNES			
INDIRIZZO:	via di Reggiana, 106 - PRATO		
TEL.:	0574/630691	FAX:	0574/630716
E-MAIL:	info@istitutogk.it	WEB:	www.istitutogk.it
DIRIGENTE:	GRAZIA MARIA TEMPESTI		

CONSERVATORIO S. NICCOLO'			
INDIRIZZO:	P.zza Cardinal Niccolò, 6 - 59100 PRATO		
TEL.:	0574/433082	FAX:	0574/433082
E-MAIL:	info@sniccolo.it	WEB:	www.sniccolo.prato.it
DIRIGENTE:	ALESSANDRA BARDAZZI		





Scuola secondaria di 2° grado: istituti tecnici

ISTITUTO STATALE DI ISTRUZIONE TECNICA GRAMSCI-KEYNES			
INDIRIZZO:	via di Reggiana, 106 - PRATO		
TEL.:	0574/630691	FAX:	0574/630716
E-MAIL:	info@istitutogk.it	WEB:	www.istitutogk.it
DIRIGENTE:	GRAZIA MARIA TEMPESTI		

ISTITUTO TECNICO COMMERCIALE STATALE DAGOMARI			
INDIRIZZO:	via di Reggiana, 86 - PRATO		
TEL.:	0574/639705	FAX:	0574/639704
E-MAIL:	info@dagomari.prato.it	WEB:	www.dagomari.prato.it
DIRIGENTE:	MARIA J.MANFRE'		

ISTITUTO TECNICO INDUSTRIALE STATALE TULLIO BUZZI			
INDIRIZZO:	viale della Repubblica, 9 - 59100 PRATO		
TEL.:	0574/58981	FAX:	0574/589830
E-MAIL:	it.buzzi@scuole.prato.it	WEB:	www.itistullio.it
DIRIGENTE:	FRANCESCO ROSSI		

Scuola secondaria di 2° grado: istituti professionali

ISTITUTO PROFESSIONALE - F.DATINI			
INDIRIZZO:	via di Reggiana, 26 - 59100 PRATO		
TEL.:	0574/630511	FAX:	0574/630411
E-MAIL:	ip@datini.prato.it	WEB:	www.datini.prato.it
DIRIGENTE:	ROBERTO PAGANELLI		

ISTITUTO PROFESSIONALE DI STATO PER L'INDUSTRIA E L'ARTIGIANATO - G. MARCONI			
INDIRIZZO:	via Galcianese, 20 - 59100 PRATO		
TEL.:	0574/27695	FAX:	0574/27032
E-MAIL:	pori010006@istruzione.it	WEB:	www.scuole.prato.it/marconi/
DIRIGENTE:	STEFANO PAPINI		

ISTITUTO STATALE - D'ARTE (ISA)			
INDIRIZZO:	via Napoli, 1 - 59013 MONTEMURLO		
TEL.:	0574/683312	FAX:	0574/689194
E-MAIL:	info@isasesto.it	WEB:	www.isasesto.it
DIRIGENTE:	ANNA MARIA ADDABBO		

